



## CAMERA DI COMMERCIO I. A. A. - UDINE

### NOTA INTEGRATIVA AL BILANCIO DELL'ESERCIZIO CHIUSO AL 31 DICEMBRE 2017

#### Forma e contenuto del bilancio

Il bilancio viene presentato in conformità al DPR 2 novembre 2005 n. 254, recante il "Regolamento per la disciplina della gestione finanziaria e patrimoniale delle Camere di Commercio", avendo a riferimento le circolari del Ministero dello Sviluppo Economico n. 3622/C del 5/02/2009 e le lettere circolari n. 15429 del 12/02/2010 e n. 102813 del 4/08/2010, che contengono i criteri da seguire per l'interpretazione e l'applicazione dei principi contabili previsti dal Regolamento, nonché dal disposto del decreto del Ministero dell'Economia e delle Finanze del 27.3.2013, emanato in attuazione del d.lgs. n. 91 del 31 maggio 2011 e delle note n. 148123 del 12 settembre 2013 e n. 50114 del 9 aprile 2015 predisposte dal Ministero dello Sviluppo Economico, d'intesa con il Ministero dell'Economia e delle Finanze.

Il bilancio dell'esercizio chiuso il 31 dicembre 2017, è redatto in conformità alle vigenti disposizioni normative ed è costituito da:

- Stato patrimoniale, redatto secondo il DPR 254/2005;
- Conto economico, redatto secondo il DPR 254/2005;
- Nota integrativa;
- Conto economico, redatto secondo il D.M. 27.3.2013;
- Conto consuntivo in termini di cassa, redatto secondo il D.M. 27.3.2013;
- Prospetto SIOPE delle Entrate;
- Prospetto SIOPE delle Uscite;
- Rendiconto finanziario, redatto secondo il D.M. 27.3.2013;
- Relazione della Giunta sulla performance sulla gestione e sui risultati, redatta secondo il D.M. 27.3.2013;
- Attestazione dei tempi di pagamento.

#### Criteri di valutazione

Ai fini comparativi sono riportati i saldi del precedente esercizio.

Le voci di bilancio sono state valutate secondo i criteri generali di prudenza e competenza, nella prospettiva della continuazione dell'attività richiamati dall'art. 1 e 2 del D.P.R. 254/2005.

In ottemperanza al principio di competenza sono stati rilevati contabilmente gli eventi e le operazioni afferenti l'esercizio 2017, anche se i relativi movimenti finanziari non si sono ancora concretizzati.

E' stata mantenuta la continuità di applicazione dei criteri di valutazione nel tempo, che rappresenta un elemento necessario ai fini della comparabilità dei bilanci dell'Ente nei vari esercizi.

Non si è tenuto conto del d.lgs 139 del 18.8.2015, che recepisce la direttiva 2013/34/UE in materia di principi contabili, in conformità alle indicazioni avute dai componenti della task force sui principi contabili camerali del Ministero dello Sviluppo Economico e di Unioncamere, in attesa che gli stessi siano recepiti e adattati alle Camere di Commercio, tramite apposite circolari in corso di predisposizione da parte del Ministero dello Sviluppo Economico, d'intesa con il Ministero dell'Economia e delle Finanze.

## Attività

### 1 - Immobilizzazioni

#### 1.1 - Immobilizzazioni materiali ed immateriali (allegato 1)

Nel corso del 2016 si è proceduto alla revisione dell'inventario e questo ha permesso di verificare in modo puntuale la consistenza delle immobilizzazioni. Durante il 2017 si è proceduto con le conseguenti dismissioni per un valore di euro 700,408,06 corrispondente a 1356 beni. La dismissione ha fatto rilevare una minusvalenza pari a euro 7.154,76. Si evidenzia che tra le immobilizzazioni sono inclusi anche i beni mobili e immobili assegnati in comodato gratuito alle aziende speciali camerale, dalle stesse rilevati nei conti d'ordine. Il valore residuo dei beni assegnati all'azienda speciale Imprese e Territorio I.TER ammonta ad € 891.512,48 mentre il valore residuo di quelli assegnati all'azienda speciale Funzioni Delegate ad € 731.789,77. Alla Procura di Udine sono state messe a disposizione attrezzature informatiche, il cui valore iniziale ammontava ad € 507,07 ed il valore residuo ad € 456,78. Al Consolato russo sono stati messi a disposizione mobili per ufficio e beni di ammontare inferiore ad € 516,46, per un valore iniziale complessivo di € 1.317,27 ed un valore residuo di € 35,80. Alla Ceviq srl sono stati assegnati mobili per ufficio completamente ammortizzati, il cui valore iniziale ammontava ad € 17.739,72. All'UTI Friuli Centrale, in uso all'istituto artistico G. Sello, sono stati dati mobili, beni di valore unitario inferiori ad € 516,46 ed attrezzature informatiche per un valore iniziale di € 38.742,44, completamente ammortizzati. Inoltre si rileva che l'immobile sito in Udine in Viale Palmanova è attualmente concesso in locazione all'Unione Territoriale Intercomunale del Friuli Centrale contro un canone annuo di euro 65.000,00.

#### 1100/1101 - Immobilizzazioni immateriali

Il valore delle immobilizzazioni immateriali è stato valutato in base ai costi effettivamente sostenuti, IVA compresa. La posta registra un decremento di € 158.726,39 corrispondente alle dismissioni ed un incremento pari a 8.984,42 derivante da nuovi acquisti, rispetto all'anno 2016. Le immobilizzazioni immateriali, al netto del fondo di ammortamento, ammontano a complessivi € 26.414,91.

#### 1110 - Immobili

I valori degli immobili sono iscritti al costo di acquisto, compresi gli oneri di diretta imputazione ed IVA. La voce comprende gli stabili di proprietà della Camera di Commercio ed i relativi terreni, valorizzati separatamente a partire dal 2015, per un ammontare lordo totale pari a € 10.589.709,47 con un fondo ammortamento di € 2.223.197,56 ed un fondo di ripristino del valore dei terreni di € 345.405,13, per un valore netto di € 8.015.550,68. Nella categoria sono inclusi € 5.556,10, rilevati quali immobilizzazioni in corso ed acconti e riguardano le spese tecniche relative alla progettazione relativi ai lavori di sostituzione del gruppo refrigerante servente l'immobile civico 12, che saranno ultimati nel 2018.

#### 1111/2/3/4/5/6 - Altre immobilizzazioni materiali

Il valore delle altre immobilizzazioni quali: impianti, attrezzature non informatiche, attrezzature informatiche, arredi e mobili, automezzi e biblioteca, sono stati valutati al prezzo di acquisto, comprensivo degli oneri accessori di diretta imputazione ed IVA, se relativi all'attività istituzionale, senza Iva se relativi all'attività commerciale. La voce impianti comprende gli impianti per le porte automatiche installati nella sede camerale, l'impianto di climatizzazione, il centralino, l'impianto anti-intrusione ed anti-incendio, gli impianti audio-video, gli ascensori e altre immobilizzazioni tecniche. Il dato complessivo della voce impianti espone un dato lordo di € 2.134.502,94 con un fondo di ammortamento complessivo di € 1.837.790,79, per un valore netto di € 296.712,15. Nel corso del 2017 si è registrato un decremento di euro 79.180,23 dovuto alle dismissioni ed un incremento pari a euro 122.965,98 dovuto ai lavori di adeguamento dell'impianto anti-incendio e di sostituzione della caldaia serventi l'immobile civico 4 oltre ad altri piccoli acquisti. Le attrezzature non informatiche espongono un dato lordo di € 208.080,74, un fondo di ammortamento di € 186.893,92 e un saldo netto di € 21.186,82. Nel corso del 2017 si è registrato un decremento di euro 6.232,92 dovuto alle dismissioni ed un incremento pari a euro 7.215,92 per piccoli acquisti. Le attrezzature informatiche espongono un dato lordo di € 744.312,02, un fondo di ammortamento di € 671.176,06 ed un netto di € 73.135,96. Nel 2012 si è ottenuto un contributo sull'acquisto di attrezzature informatiche per complessivi € 11.695,69 da parte del fondo perequativo di Unioncamere nazionale. In applicazione dell'OIC 16, si è proceduto a rilevare il contributo tra i ricavi d'esercizio e a fronte di questo sono stati rilevati risconti passivi pari alla residua durata del bene. Per quanto riguarda le movimentazioni relative al 2017, sono stati acquistati nuovi personal computer per alcuni uffici camerale, in sostituzione di quelli obsoleti, per un totale di € 29.779,53 e si è rilevato un decremento pari a euro 191.908,93 per effetto delle dismissioni. Per la categoria arredi e mobili si segnala che nel corso del 2017 sono stati acquistati beni per soli € 9.913,74, mentresì è rilevato un decremento pari a euro 178.647,36 per effetto delle dismissioni. Il totale di questa categoria ammonta a complessivi € 1.690.814,40 il fondo ammortamento ad € 1.174.664,24 ed il valore residuo dei beni è di € 516.150,16.

- Quote di ammortamento

Nel 2014 si sono riviste alcune delle aliquote applicate agli ammortamenti, perché, nell'ottica di un generale contenimento dei costi, si è valutato che i beni verranno utilizzati per periodi più lunghi rispetto ai tempi normalmente previsti. I beni di valore unitario inferiori ad € 516,46 sono ammortizzati con l'aliquota applicata alle rispettive categorie di appartenenza. Le aliquote di ammortamento, applicate anche nel 2016, sono le seguenti:

IMMOBILIZZAZIONI IMMATERIALI

SOFTWARE .....	20% (1° anno al 50%)
CONCESSIONI E LICENZE .....	20% (1° anno al 50%)

IMMOBILIZZAZIONI MATERIALI

immobili

Sede Via Morpurgo 4 .....	1,5% rapportata a mese di acquisizione
Autorimessa .....	1,5% rapportata a mese di acquisizione
Marmisti scalpellini - Cividale .....	2% rapportata a mese di acquisizione
Sede Via Morpurgo 12 .....	1,5% rapportata a mese di acquisizione
Magazzino Pradamano .....	2% rapportata a mese di acquisizione
Immobile Viale Palmanova.....	1,5% rapportata al mese di acquisizione

Gli immobili sono ammortizzati in base ai mesi effettivi di utilizzo.

Tutti gli altri beni sono ammortizzati in base ai giorni di effettivo utilizzo.

impianti

IMMOB. TECNICHE - CENTRALINO .....	15% (1° anno al 50%) - precedente 20%
IMMOB. TECN. - RISCALD./CLIMATIZZ. ....	7,5% (1° anno al 50%) - precedente 15%
IMMOB. TECNICHE - ALTRE .....	15% (1° anno al 50%) - precedente 20%
IMMOB. TECNICHE - ASCENSORI .....	7% (1° anno al 50%) - precedente 7,5%
IMMOB. TECN. - PORTE AUTOMATICHE .....	7% (1° anno al 50%) - precedente 7,5%
IMPIANTO ANTINTRUSIONE .....	15% (1° anno al 50%)
IMPIANTI SPECIALI DI COMUNICAZIONE .....	25% (1° anno al 50%)

attrezzature non informatiche

ATTREZZATURE STANDS FIERE .....	15% (1° anno al 50%)
ATTREZZATURE NON INFORMATICHE.....	15% (1° anno al 50%)

BENI non superiori ad € 516,46, acquisiti fino al 2006, sono stati ammortizzati 100,00%

attrezzature informatiche

ATTREZZATURE INFORMATICHE .....	15% (1° anno al 50%)
---------------------------------	----------------------

arredi e mobili

ARREDI .....	7,5% (1° anno al 50%) - precedente 12%
MOBILI .....	7,5% (1° anno al 50%) - precedente 12%

automezzi

AUTOMEZZI .....	25% (1° anno al 50%)
-----------------	----------------------

biblioteca

BIBLIOTECA .....	20% (1° anno al 50%)
LIBRI PER LA BIBLIOTECA .....	20% (1° anno al 50%)

## 112 - Immobilizzazioni finanziarie

### 112000-112001-112002-112005-112010 - partecipazioni azionarie, altre partecipazioni (allegati 2 e 3)

Il valore delle partecipazioni in società controllate e collegate è stato rettificato applicando il metodo del patrimonio netto all'ultimo bilancio approvato. Il 18.4.2017 Promosedia s.r.l. in liquidazione è stata cancellata dal registro imprese e, conseguentemente, il valore di € 14.406,80 è stato azzerato. Nel corso del 2017 si sono acquistate n.434.837 azioni di Udine e Gorizia Fiere s.p.a dalla Provincia di Udine al costo di € 436.221,68 e, al 31.12.2017, il decremento complessivo valutato sulla base dell'ultimo bilancio approvato ammonta ad € 72.738,05. Questa cifra è stata coperta per € 3.959,85 con l'utilizzo integrale della specifica posta accantonata nella riserva da rivalutazione partecipazioni e per € 62.778,20 con l'utilizzo parziale dello specifico accantonamento effettuato nel fondo svalutazione partecipazioni. Inoltre è stato rilevato un decremento di € 103.308,93 per Catas s.p.a, che ha trovato ampia copertura nella posta di € 594.816,61, accantonata nella riserva da rivalutazione partecipazioni. La valutazione della partecipazione in Ceviq ha invece evidenziato un incremento di € 23.131,92, che è stato accantonato a riserva di rivalutazione, pertanto l'accantonamento totale per Ceviq ammonta ad € 35.521,44. In applicazione alla legge n. 147 del 27.12.2013 ed alla relativa nota esplicativa prot. 23778 del 20.2.2015 del Ministero dello Sviluppo Economico, che prevede che, a partire dal 2015 si accantoni, in un apposito fondo vincolato, un importo pari al risultato negativo, non immediatamente ripianato, in base a specifici coefficienti di calcolo, anche per le partecipazioni in imprese non controllate, nè collegate, si sono accantonati al fondo di svalutazione partecipazioni € 2.971,47 per Di.te.di. s.c.r.l., € 25.627,14 per Friuli Innovazione centro ricerca e sviluppo tecnologico s.c.r.l. Si sono inoltre valutati i progetti di bilancio per il 2016 per le società controllate e collegate e per le partecipazioni minori più significative. In base ai dati forniti si è proceduto ad accantonare nell'apposito fondo rischi per la svalutazione delle partecipazioni € 122.840,00 per Udine e Gorizia Fiere spa, portando il totale accantonato ad € 204.667,91. Il valore finale delle partecipazioni azionarie in società controllate ammonta ad € 2.484.609,65, delle partecipazioni azionarie in società collegate ad € 3.552.262,68, quello delle partecipazioni azionarie in imprese minori ad € 547.986,28, per un totale partecipazioni azionarie di € 6.584.858,61. Le quote non azionarie di partecipazione in collegate ammontano ad € 39.187,44 e le quote in altre imprese ad € 778.795,60, per un totale di € 817.983,04.

### 112090 - conferimenti di capitale (allegato 4)

Nei conferimenti di capitale viene espresso il valore del capitale sottoscritto in quanto i relativi patrimoni non hanno valore commerciale perché le quote sono cedibili solo al valore nominale. Nel 2014 il Consorzio Aussa Corno ha registrato una grossa perdita, che ha portato il patrimonio netto in negativo ed è stato posto in liquidazione. Nel 2015, preso atto di questo, si è azzerato il valore della quota, pari ad € 68.402,55, utilizzando l'apposito accantonamento a suo tempo effettuato nel fondo di svalutazione delle partecipazioni pertanto figura ancora nell'allegato 4, ma senza alcun valore. Il valore finale della posta rimane invariato rispetto al 2016 ed ammonta ad € 132.400,05.

### 1122 - Prestiti e anticipazioni (allegati 5, 6 e 7)

I prestiti e le anticipazioni attive espongono complessivi € 708.529,59, di cui le voci più consistenti riguardano le anticipazioni al personale, per € 359.583,86, i prestiti concessi sul TFR al personale dipendente, per € 302.359,15 ed i relativi interessi per € 44.749,98. Vi sono poi i depositi cauzionali per € 1.836,60.

### 120 - Rimanenze (allegati 8, 9 e 10)

Le rimanenze istituzionali sono state valutate con il metodo F.I.F.O., come per gli esercizi pregressi e per i beni non fungibili, al costo di acquisto. Si sono considerate solamente le rimanenze in grado di produrre un ricavo futuro diretto od indiretto per cancelleria, stampati, pubblicazioni da destinare ad attività promozionale e buoni mensa per il personale dipendente. Il valore di questa posta ammonta ad € 62.757,97. Le rimanenze dell'attività commerciale della Camera sono state valutate con il criterio L.I.F.O in caso di beni fungibili dove possibile, altrimenti con il costo specifico od al valore di vendita, se inferiore, ed il loro valore è pari ad € 3.235,84. Si è valutato che le rimanenze di libri destinati alla promozione del territorio, provenienti dall'acquisizione al bilancio camerale, nel 2015, della gestione separata del Fondo Promozione Economia ex lege 30/2008, sono relative a pubblicazioni effettuate tra il 2009 ed il 2014. Si è quindi ritenuto opportuno operare una svalutazione degli stessi, calcolando che il valore effettivo sia pari al 10% del costo. Il loro ammontare quindi è pari ad € 3.579,35. L'importo totale di questa posta è di € 69.573,16.

### 121 - Crediti di funzionamento

I crediti sono valutati sulla base del presumibile valore di realizzo, al netto del fondo svalutazione crediti.

Il credito per il diritto annuale misura il credito verso gli operatori economici per il diritto annuale e viene esposto al netto del fondo svalutazione accantonato in previsione di possibili mancate riscossioni ed ammonta per l'anno 2017 ad € 361.615,96, inferiore rispetto all'ammontare del 2016 (€ 518.674,96), risentendo quindi dell'effetto della rottamazione delle cartelle. Nella composizione della voce è stato applicato il principio contabile recato dalla circolare del Ministero dello Sviluppo Economico n. 3622 del 05.02.2009. La posta ricomprende il credito derivante dal diritto annuale 2017 dovuto e non versato, secondo le specifiche elaborazioni fornite dalla società Infocamere s.p.a.. Viene quindi rappresentato il credito derivante dal diritto annuale dovuto e non versato, il credito per sanzioni per tardivo od omesso versamento, il credito per interessi di mora, calcolato al tasso di interesse legale, con maturazione giorno per giorno, prudenzialmente a decorrere dall'1.12.2017, in considerazione del fatto che, per le Camere che hanno deliberato l'aumento del 20% del diritto annuale, il termine per effettuare l'integrazione dovuta è stato posticipato al 30 novembre 2017.

Il credito verso organismi ed istituzioni nazionali e comunitarie ammonta a complessivi € 914.767,85 e si riferisce principalmente a crediti verso la Regione Friuli Venezia Giulia per contributi per attività delegate.

Il credito verso organismi del sistema camerale per complessivi € 27.281,82 si riferisce principalmente a crediti verso Unioncamere nazionale per l'attività svolta per il progetto Excelsior e verso la Camera di Commercio di Matera per il progetto Mirabilia.

Il credito verso clienti è costituito da più sottovoci ed ammonta a complessivi € 275.025,50. La voce maggiore, pari ad € 233.402,07, si riferisce al riversamento dei diritti riferiti alle pratiche telematiche, gestite con Telemaco da Infocamere, mentre i crediti verso i clienti derivanti dallo svolgimento dell'attività commerciale ammontano ad € 103.525,50 al lordo del fondo svalutazione crediti, che ammonta ad € 85.603,06.

La voce crediti per servizi c/ terzi riporta un saldo di € 11.454.656,15 e si riferisce principalmente ai crediti verso la Regione per contributi alle imprese per la legge 4/2005, la legge 11/2011, la legge 5/2012, la legge 4/2013, la legge 3/2015, i rimborsi dei prestiti effettuati sulla legge 215/92, VI bando e i crediti verso le imprese per le revocche sui contributi concessi sulle misure già citate.

I crediti diversi ammontano a complessivi € 281.609,46. Tra le poste più significative figurano il credito verso la Regione per i rimborsi spese maturati sull'attività svolta per la legge 4/2013 per € 39.206,69 per il contributo relativo allo sviluppo competitivo, verso l'Unione Territoriale Intercomunale del Friuli Centrale per canone locazione e rimborso spese per l'utilizzo dei locali di Viale Palmanova per € 25.587,75. Vi figurano inoltre i crediti verso l'erario derivanti dalla chiusura dell'azienda speciale Ambiente per € 25.281,00, i crediti da recesso immobilizzazioni finanziarie per € 65.865,73, i crediti verso l'Erario per la variazione sulla tassazione dei dividendi per € 26.830,00, ie gli acconti versati all'Erario per l'IRES per € 45.321,00.

## 122 - Disponibilità liquide

La voce di bilancio comprende le somme in giacenza presso la Banca d'Italia, in cui si è dovuta conferire tutta la liquidità al 31.1.2015. La liquidità totale gestita dall'Istituto cassiere ammonta ad € 30.863.157,07, cui si sommano gli incassi da sportello del 31.12.2017, che sono stati versati in tesoreria a inizio gennaio 2018, per complessivi € 27.332,91. Il totale di queste due voci ammonta a € 30.890.489,98, mentre nel 2016 era di € 32.982.568,81. Si è quindi verificato un calo di € 2.092.078,83, dovuta essenzialmente al fatto che il dato della disponibilità liquida bancaria comprende gli importi già erogati dalla Regione Friuli Venezia Giulia per i contributi da liquidare alle imprese, di cui alla numerosa legge inerenti le attività delegate, che ammontano ad € 9.434.936,05, mentre nel 2016 erano pari ad € 11.857.704,51, con una differenza di € 2.422.768,46.

Le disponibilità liquide comprendono anche i depositi postali per complessivi € 3.807,45.

## 130/131 - Ratei e risconti attivi (allegato 11)

I risconti attivi sono conseguenti a rettifiche eseguite in sede di chiusura per una corretta rappresentazione della competenza temporale di costi imputati al conto economico ed ammontano ad € 46.792,20

I risconti attivi sono costituiti dal credito su spese per assicurazioni e da altre spese minori, come dettagliatamente illustrati nel seguito della presente Nota Integrativa.

## Passività e patrimonio netto

### 20 - Patrimonio netto

Il patrimonio netto degli esercizi precedenti ammonta ad € 31.897.897,14 ed evidenzia un incremento pari a € 459.134,93 dovuto all'avanzo dell'anno 2016. Il dato finale, comprensivo di € 255.588,02 derivanti dal conferimento dell'Az. Speciale Ambiente al Catas, ammonta ad € 32.153.485,16. La riserva di rivalutazione è stata variata per le poste già illustrate in sede di esame delle partecipazioni ed ammonta ad € 540.743,25. Le voci che la costituiscono sono € 491.507,68 per Catas s.p.a., € 35.521,44 per Ceviq srl, € 13.713,48 per Lignano Sabbiadoro s.p.a., € 0,60 per Infocamere s.c.p.a. ed € 0,05 per CAAF Interdipendenti srl. Il disavanzo di formazione 2017 ammonta ad € 1.407.996,57 ed il patrimonio netto ammonta a complessivi € 31.286.231,84

### 22 - Debiti di finanziamento (allegati 12 e 12/bis)

Il mutuo che era stato contratto nel 1997 è stato completamente estinto nel 2017 e quindi questa posta non ha alcun importo. Per la categoria mutui passivi si rimanda comunque alla descrizione analitica di cui all'allegato n. 11 e 11/bis.

### 23 - Trattamento di fine rapporto (allegato 13)

Il trattamento di fine rapporto è commisurato all'effettivo debito maturato nei confronti del personale dipendente in forza alla data di chiusura del bilancio, tenendo conto dei livelli retributivi di ciascuno, al netto delle anticipazioni concesse. Si ricorda che nel corso del 2012, a seguito dell'applicazione della sentenza della Corte Costituzionale che dichiarava illegittima l'applicazione del regime di determinazione dell'indennità di fine rapporto anche per il personale camerale assunto prima del 2001, è stato ripristinato il regime dell'indennità di anzianità. Il fondo complessivo ammonta ad € 3.293.316,38.

### 24 - Debiti di funzionamento

#### 240 - Debiti v/fornitori

I debiti v/fornitori ammontano ad € 592.191,47, di cui è significativa la posta per le fatture da ricevere, che ammonta ad € 293.666,78, ed è costituito da debiti formati essenzialmente nel mese di dicembre 2017, perché i fornitori sono pagati tempestivamente, come si può verificare dall'indicatore di tempestività dei pagamenti allegato alla relazione sulla performance.

#### 241 - Debiti v/organismi del sistema camerale

Le voci di questa categoria ammontano ad € 107.004,68 e riguardano debiti verso le aziende speciali camerali per i saldi dei contributi concessi nel 2017 per € 97.796,88 ed i rimanenti € 9.207,80 sono costituiti da debiti verso l'Unione Italiana delle Camere di Commercio per spese riscossione diritto annuale.

#### 242 - Debiti v/organismi nazionali e comunitari

Questa categoria non ha alcuna posta aperta.

#### 243 - Debiti tributari e previdenziali

I debiti tributari e previdenziali ammontano a € 255.088,90 e si riferiscono principalmente a versamenti da effettuare alla Regione per l'Irap, agli enti previdenziali per i contributi dei dipendenti e degli organi istituzionali, per IRES, IVA per split payment e per Irpef trattenuta ai dipendenti, nonché dalle poste relative agli oneri sulle ferie maturate e non godute dai dipendenti.

#### 244 - Debiti v/dipendenti

L'importo complessivo ammonta ad € 172.966,78. Le poste più significative sono quelle relative alle ferie maturate e non godute per € 70.299,95, che registra un lieve decremento rispetto al 2016 e per il TFR liquidato e non erogabile nel 2017 per € 97.174,20.

#### 245 - Debiti v/organi istituzionali

I debiti v/organi istituzionali ammontano ad € 7.010,64 e si riferiscono ai compensi maturati nel 2017 per i gettoni di presenza ed i rimborsi chilometrici spettanti ai componenti le commissioni camerali.

#### 246 - Debiti diversi

I debiti diversi ammontano a complessivi € 2.111.551,53. Le poste più significative sono relative a contributi concessi per lo più negli ultimi mesi del 2017, in conformità alla decisione della Giunta camerale di intervenire massicciamente con interventi a sostegno dell'economia del territorio, ma non ancora rendicontati, da liquidare a imprese, organismi e ad associazioni varie per complessivi € 1.815.804,32 e ai debiti per gli incassi del diritto annuale non ancora attribuiti, in attesa di regolarizzazione da parte dell'Agenzia delle Entrate, oppure da versare ad altre Camere di Commercio, per complessivi € 294.140,87.

#### 247 - Debiti per servizi c/terzi

I debiti per servizi c/terzi si riferiscono a debiti verso le imprese per la concessione di contributi su delega regionale ed ammontano a complessivi € 11.819.600,41. Le poste più significative si riferiscono a contributi per la legge 4/2013 competitività alla imprese e reti d'impresa per € 3.391.198,43, per la L.R. 4/2005 per € 4.283.867,24 per la L. 215/92 per € 131.468,28, per le infrastrutture emporiali per € 250.000,00, per le aree in crisi per € 80.891,00, per l'imprenditoria giovanile e femminile per € 1.143.100,59, per debiti per revoche POR FESR per € 213.213,41 e per la legge regionale 3/2015 per € 1.873.762,47 e per i fondi PAR FSC per € 135.352,99. I debiti per cauzioni sono stati estinti nel corso del 2017 (allegato 14).

#### 248 - CLIENTI C/ANTICIPI

La posta ammonta a complessivi € 60.790,23, relativi ad acconti percepiti su contributi per attività delegate dalla Regione Friuli Venezia Giulia o per progetti del fondo Perequativo, finanziati da Unioncamere nazionale, non ancora rendicontati o il cui rendiconto è in attesa di approvazione da parte dell'ente erogante.

## 26 - Fondi per rischi ed oneri

I fondi per rischi ed oneri ammontano ad un totale di € 11.203.025,87. Le poste più significative sono costituite dai fondi di controgaranzie prestate per le nuove imprese giovanili, pari ad € 143.098,20 e per il piccolo credito, pari ad € 905.336,32, per la cui costituzione si è ricorso all'utilizzo degli avanzi di amministrazione pregressi, dal fondo spese future, per € 285.487,51, in cui la posta principale è costituita dalle spese per la riscossione del diritto annuale che saranno richieste dai concessionari della riscossione. Dal 2012 vengono inoltre rappresentati gli importi impegnati dalla Regione Friuli Venezia Giulia per contributi da destinare alle imprese, tramite la Camera, che non sono stati ancora concessi. Questi importi rappresentano principalmente le risorse per la legge regionale 4/2005 per € 2.040.258,25, per la legge regionale 4/2013 relativa alla competitività delle imprese e alla creazione di reti per € 1.987.155,13, per la L.R. 3/2015 per € 2.617.519,91, per la L.R. 11/2011 a favore dell'imprenditoria femminile per € 1.236.709,41 e della L.R. 5/12 imprenditoria giovanile per € 1.124.203,98. Nella categoria "altri fondi" è stato inoltre prevista la posta per la liquidazione del fondo di produttività anno 2017, ai dipendenti e gli accantonamenti per gli aumenti contrattuali, definiti a seguito della preintesa contrattuale firmata a febbraio 2018, per gli oneri ad essi relativi e per la conseguente rivalutazione del fondo indennità di anzianità e di trattamento di fine rapporto per un totale di € 526.265,60. È stato previsto anche il fondo svalutazione partecipazioni per un totale di € 239.523,28, in cui sono stati accantonati per Udine e Gorizia Fiere s.p.a € 204.667,91 di formazione 2016 e 2017, per Lignano Sabbiadoro spa € 847,34 di formazione 2013, per Friuli Innovazione s.c.r.l. € 26.157,14, di formazione 2015 e 2017, per Dintec s.c.r.l. € 105,00, per Di.Te.Di c.s.r.l. € 3.745,89, di formazione 2016 e 2017 e per Promosedia spa in liquidazione € 4.000,00. Infine la posta di € 50.266,37 è costituita dall'accantonamento effettuato nel 2015 per la previsione che il capitale conferito nel Consorzio Aussa Corno sia completamente privo di valore a chiusura della liquidazione del consorzio medesimo.

## 27 - Ratei e risconti passivi (allegati 15 e 16)

I ratei e risconti passivi sono conseguenti a rettifiche eseguite in sede di chiusura per una corretta rappresentazione della competenza temporale di costi e ricavi imputati al conto economico.

I ratei passivi sono costituiti da spese telefoniche ed ammontano ad € 1.430,59.

La posta più significativa dei risconti passivi di formazione 2017 è del tutto eccezionale ed è costituita dal risconto di € 501.608,64 effettuato sulla maggiorazione del 20% del diritto annuale ai sensi della nota del Ministero dello Sviluppo Economico PIT. REGISTRO UFFICIALE U. 0532625 del 5.12.2017, che stabilisce che sia imputata in competenza economica del 2017 la quota di ricavo correlata ai soli costi di pari competenza per le attività connesse alla realizzazione dei progetti finanziati con l'incremento del diritto stesso e che quindi la restante parte del provento vada rinviata al 2018 mediante rilevazione di apposito risconto passivo. A questo riguardo va precisato che la base di calcolo per l'importo derivante dall'aumento del 20% tiene conto anche delle somme incassate in corso d'anno e relative a diritto annuale di competenza, ma non ancora attribuite ai diretti pagatori a causa di errori ed omissioni presenti nelle deleghe di pagamento e, pertanto, non rilevate nel credito da diritto annuale. Queste somme verranno successivamente attribuite, a fronte di puntuali verifiche da parte dell'ufficio diritto annuale, e genereranno sopravvenienze attive. Trattandosi comunque di importi dovuti e solo provvisoriamente non attribuiti, le indicazioni fornite da Infocamere, a livello nazionale, è di considerarle nella base di calcolo per l'aumento del 20% al fine di non sottrarre risorse ai progetti finanziati con l'incremento del 20%. Inoltre dalla base di calcolo stessa sono stati dedotti gli interessi relativi ai crediti pregressi, ma maturati nel 2017.

I risconti passivi sono costituiti inoltre da quote di ricavi commerciali relativi agli abbonamenti al Movimento Anagrafico Ditte e dalla quota di contributo ricevuto dall'Istat per l'acquisto di beni immobili necessari per effettuare il censimento delle attività economiche ed ammontano ad € 898,35.

I ricavi anticipati ammontano ad € 111.790,83 e rappresentano la cifra residua dei contributi dati dalla regione Friuli Venezia Giulia a finanziamento della gestione separata del Fondo Promozione Economia ex L.R. 30/2007, chiuso al 30.11.2015 e rientrato nel bilancio camerale, a fronte dei quali non sono stati sostenuti costi e che vengono quindi differiti agli esercizi futuri, a concorrenza con i costi che saranno finanziati con essi. Questa posta è aumentata di € 20.401,50 rispetto al 2016 per effetto dei minori debiti rilevati a seguito annullamento di parte degli accantonamenti a fondo spese future per minori necessità di spesa che si sono verificate nel 2017.

## 28 - Conti d'ordine (allegato 17)

I conti d'ordine sono esposti in dettaglio nell'allegato 17), cui si rimanda. Si pone l'evidenza sulla posta di € 3.750.000,00, rilevata nell'ambito della posta dei creditori c/impegni di complessivi € 6.485.259,64, che si riferisce ai contributi pluriennali per investimenti infrastrutturali per attività emporiali delle piccole e medie imprese previsti nella convenzione stipulata tra la Camera e la Regione Friuli Venezia Giulia e la successiva convenzione tra la Camera e Udine e Gorizia Fiere S.p.A. Si segnalano inoltre le poste di € 954.070,68, che rappresenta le controgaranzie concesse sui bandi per l'imprenditoria giovanile e per il sostegno al piccolo credito, e di € 1.670.281,13, che rappresentano i contributi messi a bando, ma non concessi nel 2017. Sono inoltre rappresentati gli impegni per contratti in essere per complessivi € 359.066,46 e per contratti su bandi aggiudicati per € 2.841,37.

a) - Impegni non rilevabili tra i conti d'ordine

Gli impegni, il cui valore non è quantificabile per gare bandite e non aggiudicate al 31.12.2017 sono quelli relativi all'affidamento dell'incarico di coordinatore della rivista Udine Economia, dell'affidamento dei servizi di informazione ANSA, servizi assicurativi, spedizione pacchi e affidamento delle forniture di stampati e toner per il fabbisogno anno 2018. Gli altri impegni per gare aggiudicate, ma il cui valore non è quantificabile, perchè il pagamento avviene solamente a consuntivo sono i seguenti:

Servizio di pagamento pedaggi autostradali

Servizi di telefonia fissa – scadenza 15/09/2018

Servizi di telefonia mobile – scadenza 01/04/2018

Servizio di fornitura energia elettrica – scadenza 30/04/2018

Servizio di fornitura gas per riscaldamento – scadenza 31/03/2018

Fornitura carburanti auto fuel card - scadenza 02/11/2018

Servizio di agenzia viaggi scadenza 02/05/2018

Servizi in convenzione con Infocamere – scadenza 31/12/2018

Servizio biglietteria ferroviaria – scadenza 31/12/2018

Servizio di brokeraggio - scadenza 21/09/2018

Servizi legalmail – scadenza 31/12/2018

Servizi di certificazione firma digitale - rinnovi - scadenza 31/12/2018

Servizi fotografici e fotogiornalistici per CCIAA e sue aziende speciali - scadenza 18/07/2018



b) - Garanzie rilasciate da terzi a favore della Camera di Commercio

Le garanzie rilasciate da terzi a favore della Camera di Commercio sono date dalla polizza fidejussoria n. 3790/7460001/Monte dei Paschi di Siena, contraente Nuova Planetario spa per servizio di agenzia viaggi CCIAA e sue aziende speciali, con somma garantita € 100.080,00; polizza fidejussoria n. 1 00G 004003118/UNIQA, contraente Tassotto e Max per servizi fotografici a favore della CCIAA e sue aziende speciali, con somma garantita € 1.800,00; polizza fidejussoria n. 01.000025820 -S2C s.p.a. Compagnia di Assicurazione di Crediti e Cauzioni, contraente Several srl per servizio di brokeraggi assicurativo a favore della CCIAA e delle sue aziende speciali per € 3.000,00; polizza fidejussoria n. 1101395 - Elba Assicurazioni s.p.a., contraente Balsamini Impianti srl per lavori di rinnovamento della centrale termica della sede della CCIAA per € 6.098,58; polizza fidejussoria n. 1101395 Zurich, contraente Balsamini Impianti srl per attività di installazione impianti e rinnovamento della centrale termica della sede CCIAA, per € 5.000.000,00; polizza fidejussoria n. 343/00A0665822 Groupama Assicurazioni s.p.a., contraente Nobile Impianti srl per lavori di adeguamento impianti di rilevazione e segnalazione incendio nella sede della CCIAA, per € 5.111,57; polizza r.c. n. 224799 Helvatia, contraente Nobile Impianti srl per attività di installazione impianti e lavori di adeguamento impianto di rilevazione e segnalazione incendio della sede CCIAA, per € 2.000.000,00; polizza fidejussoria n. 2017/13/6352205-Italiana Assicurazioni, contraente Nobile Impianti srl per lavori di adeguamento impianto di rilevazione e segnalazione incendio nella sede della CCIAA per € 2.233,16.

c) - Beni di proprietà di terzi messi a disposizione della Camera di Commercio a titolo gratuito

I beni di proprietà di terzi, messi a disposizione della Camera di Commercio a titolo gratuito, sono i distributori automatici per somministrazione di bevande, con scadenza 31.12.2018 e un'opera pittorica "Guerriero e tori" di dimensione 200 X 120 cm dell'architetto e pittore Marcello D'Olivo, con scadenza 31/12/2020.

**Conto economico**

Gli oneri ed i proventi sono esposti nel conto economico secondo i principi della competenza e della correlazione tra costi e ricavi, con rilevazione dei relativi ratei e risconti.

Il conto economico presenta proventi correnti per € 9.369.170,68 ed oneri per € 11.111.987,33 con un risultato negativo della gestione corrente di € 1.742.816,65.

Le iniziative economiche ammontano ad € 3.394.490,23.

La gestione finanziaria ha un risultato positivo di € 18.984,36 e la gestione straordinaria ha un risultato positivo di € 315.835,72.

Non si è verificata la necessità di effettuare rettifiche di valore delle attività finanziarie.

Il risultato economico è negativo ed ammonta ad € 1.407.996,57.

310 - Diritto annuale

La posta si compone dalle voci previste dai principi contabili di rilevazione del provento per diritto annuale recato dalla circolare del Ministero dello Sviluppo economico n. 3622/C/2009 e dalle successive integrazioni. Con deliberazione n. 2 del 30.3.2017 il Consiglio Camerale ha deliberato l'aumento del 20% del diritto annuale, da destinare alla promozione dello sviluppo economico e l'organizzazione dei servizi alle imprese. L'importo a consuntivo del diritto annuale senza la maggiorazione ammonta ad € 4.411.517,99, il relativo incremento, decurtato del risconto passivo, già illustrato al paragrafo 27, ammonta ad € 415.352,75, le sanzioni ammontano ad € 305.671,31 ed il relativo incremento riscontato ad € 28.711,39, gli interessi sono quantificati in € 4.613,71 ed il relativo incremento riscontato è di € 24,56, per un ricavo totale di € 5.165.838,71, da cui va detratta la posta della svalutazione, pari ad € 1.126.836,49 e la svalutazione dell'incremento del 20% ammonta ad € 225.367,30, per un totale netto di € 3.813.634,92 ed è sostanzialmente in linea con il dato previsionale, ma inferiore allo stesso dato del 2016 di € 587.637,05. Il numero dei soggetti economici tenuti al versamento del diritto annuale, secondo i dati rilevati attraverso la società Infocamere è di 52393.

311 - Diritti di segreteria

La posta di € 2.311.593,53 comprende gli importi pagati dalle imprese per atti o servizi connessi alla gestione del registro delle imprese, ruoli, registri, albi e altri atti e servizi resi dalla CCIAA.

312 - Contributi trasferimenti ed altre entrate

I contributi e trasferimenti ed altre entrate chiudono con complessivi € 1.706.205,35. In questa voce vengono esposti i rimborsi spese per la gestione degli uffici Albo delle Imprese Artigiane per € 237.552,79 e i contributi da Regione per progetti di promozione economica per € 19.638,79. Significative per l'anno 2017 sono: la posta riferita alla gestione dei carburanti a prezzo ridotto, che ammonta a € 612.741,72 quella relativa al rimborso spese per attività delegate, che ammonta ad € 241.179,54, che però registra un'importante diminuzione rispetto al 2016, quella relativa alla locazione della Casa della Formazione per € 65.000,00 ed ai relativi rimborsi spese che, cumulati con altri rimborsi meno significativi, evidenziano un totale di € 118.255,22. I rimborsi degli avanzi delle aziende speciali ammontano a complessivi € 340.567,23.

313 - Proventi dalla gestione di servizi

I proventi dalla gestione di servizi ammontano ad € 194.901,30 e corrispondono ai proventi derivanti dallo svolgimento di attività commerciale, in cui le poste più significative sono rappresentate dai proventi per conciliazioni, che ammontano ad € 125.577,62 e dalle verifiche metriche, che ammontano ad € 43.739,50.

La voce comprende il trattamento economico fisso ed accessorio, i relativi oneri sociali e gli accantonamenti per il trattamento di fine rapporto (F.I.A./T.F.R.) del personale dipendente.

Al 31 dicembre 2017 i dipendenti in servizio sono 73; considerando che 23 dipendenti sono impiegati con contratto part-time, il valore equivalente a full-time è pari a 67,22. La consistenza del personale rispetto all'anno 2016 (77 dipendenti in servizio al 31 dicembre) deriva dalla cessazione di n. 4 unità di categoria C (di cui una già in posizione di comando presso altra Amministrazione) rispettivamente in data 01/09/2017, 01/10/2017, 16/10/2017, 01/12/2017. Dal 01/01/2017 e per tutto l'esercizio, oltre alla citata dipendente cessata in corso d'anno, una unità di categoria C è stata posta in comando presso la Regione FVG.

Nella tabella 1 si riporta la ripartizione per categoria della consistenza del personale al 31/12/2017 a confronto con la consistenza dello stesso al 31/12/2016, nonché il confronto tra la dotazione organica ante riforma del sistema camerale e dotazione organica post riforma; il decreto del Ministero dello Sviluppo Economico del 08/08/2017 di attuazione delle disposizioni normative aventi ad oggetto il ridimensionamento e la riorganizzazione delle Camere di Commercio ha infatti disposto una contrazione della dotazione organica per la Camera di Commercio di Udine da 91 a 76 unità. Si specifica che i n. 3 posti previsti in dotazione organica in corrispondenza alla categoria giuridica D3 sono totalmente coperti in quanto 1 posto si riferisce a personale in aspettativa senza assegni.

Tabella 1 - Situazione organico camerale

CATEGORIE	DIPENDENTI AL 31/12/2016	DIPENDENTI AL 31/12/2017	DOTAZIONE ORGANICA ANTE RIFORMA	DOTAZIONE ORGANICA POST RIFORMA
Segretario Generale	1	1	1	1
Dirigenti	0	0	2	1
D3-Responsabili di processi complessi ed esperti	2	2	3	3
D1-Responsabili ed esperti di processi semplici	16	16	20	16
C-Assistenti amministrativi, contabili e tecnici	43	39	48	40
B3-Operatori Amministrativi, tecnici e contabili	12	12	12	12
B1- Esecutori tecnici e amministrativi	3	3	5	3
A-Addetto ai servizi ausiliari, custodia e portineria	0	0	0	0
TOTALE	77	73	91	76

Nella tabella 2 viene evidenziata la situazione dell'organico per settore di attività:

SETTORI	DIPENDENTI AL 31/12/2017
Segretario Generale	1
Servizi Segreteria, Relazioni Esterne e Rapporti di Sistema	6
Studi e Comunicazione	3
Servizi alle Imprese	24
Amministrazione Interna	21
Regolazione del Mercato	12
Funzioni Delegate - Contributi	4
Internazionalizzazione	2
TOTALE	73

Per quanto riguarda il lavoro flessibile, al fine del contenimento della spesa del personale ed in ottemperanza ai vincoli imposti dalle norme di Legge anche relative al processo di riforma del sistema camerale, non sono state effettuate nuove assunzioni di personale a tempo determinato, né sono stati attivati contratti di somministrazione con Agenzie per il lavoro interinale.

La presente voce, che ammonta ad € 2.994.753,65, si riferisce al costo del personale a titolo di trattamento economico fisso ed accessorio, oneri sociali e accantonamenti per trattamento di fine rapporto (F.I.A./T.F.R.) calcolato in base al vigente C.C.N.L. Regioni e Autonomie Locali biennio economico 2008-2009 ed è comprensivo altresì degli accantonamenti relativi agli arretrati da corrispondere allo stesso personale sulla base di quanto previsto dall'ipotesi di C.C.N.L. 2016-2018 sottoscritta il 21/02/2018. Tenuto conto di un tanto, rispetto all'anno 2016, in linea con il decremento costante realizzato negli ultimi anni, si registra comunque un contenimento dei costi pari ad ulteriori € 4.431,78 corrispondente allo 0,15%. Nello specifico, le competenze al personale in senso stretto hanno avuto un decremento pari ad Euro 62.866,14 (-2,81%), nonostante l'accantonamento per arretrati riferiti al 2017 pari ad € 23.097,06; si precisa che nell'ambito di tale voce vi rientrano i conti sui quali viene imputato il costo della retribuzione accessoria del personale dipendente e precisamente il conto 321010 "Retribuzione ordinaria" che ricomprende anche il costo delle progressioni economiche storiche a carico del fondo dei dipendenti (€ 177.399,21 per il 2017) e il conto 321050 "Produttività dipendenti" sul quale vengono imputati gli altri costi di utilizzo del fondo stesso (€ 295.131,76=). Per quanto concerne le altre voci del costo del personale, per il 2017 si registra l'incremento di € 98.188,31= rispetto al 2016 per accantonamenti F.I.A./T.F.R. (€ 268.038,54= nel 2017 rispetto a € 169.850,23= nel 2016); esso si è reso necessario per consentire il corretto accantonamento al 31/12/2017 conseguente agli incrementi contrattuali previsti dalla sopra citata ipotesi di C.C.N.L. 2016-2018. L'art. 77 del D.L. 12/07/1982, infatti, stabilisce che ai dipendenti con contratto a tempo indeterminato delle Camere di Commercio in servizio alla data di entrata in vigore del D.P.C.M. 20/12/1999 *"all'atto della cessazione dal servizio ....compete un'indennità di anzianità a carico dei bilanci camerali, commisurata a tante mensilità dell'ultima retribuzione fruita a titolo di stipendio, di tredicesima mensilità ed altri eventuali assegni pensionabili e quiescibili per quanti sono gli anni di servizio prestati alle dipendenze delle Camere"*. Per quanto concerne gli altri costi del personale riferiti a formazione e missioni, questi in quanto classificati quali spese per consumi intermedi dal D.L. 78/2010 e come tali assoggettati a vincoli di spesa, non sono registrati nella presente voce, ma tra le spese di funzionamento. Rispetto ad essi, comunque, si segnala da un lato una diminuzione della spesa per formazione (da € 13.413,10 del 2016 ad € 9.115,00 del 2017) e un'incremento della spesa per missioni (da € 9.422,60 del 2016 ad € 12.994,83 del 2017); ciò, in considerazione della partecipazione di buona parte del personale, nel corso del 2017, ad attività formative gratuite (linee formative organizzate da Unioncamere e progetto Valore Pa dell'INPS) che però, prevedendo attività formative in web-conferenze ma anche in sede, hanno richiesto un maggior numero di trasferte.

### 325 - Funzionamento

#### 3250 - Prestazioni di servizi

La voce prestazioni di servizi ammonta ad € 1.515.287,36 con una diminuzione di € 17.656,42 rispetto all'anno 2016, che dimostra che permane lo sforzo costante di riduzione delle spese. Le poste più significative sono le spese per il riscaldamento di € 60.029,93, per le assicurazioni di € 60.000,00, per la pulizia locali di € 83.119,66, per il servizio benzina e gasolo regionale di € 178.501,90, per l'informatizzazione di € 290.373,26, per l'energia elettrica di € 75.122,27 e per il funzionamento dell'azienda speciale Funzioni Delegate di € 353.395,20.

#### 3260 - Godimento di beni di terzi

La voce pari ad € 24.002,23 comprende il noleggio di mobili e attrezzature, la locazione e le spese condominiali della sede secondaria di Tolmezzo e le spese per il noleggio autovetture.

#### 3270 - Oneri diversi di gestione

Il dato a chiusura del bilancio 2017 espone un onere di € 925.398,28 con una riduzione di € 48.974,30 rispetto al 2016, dovuta principalmente a minori imposte determinate dalla riduzione dell'aliquota Ires e dalla riduzione dei versamenti sui tagli di spesa effettuati dalla Camera di Commercio allo Stato, che da € 605.349,78 è stata determinata in € 574.758,71, in conformità alla nota del Ministero dello Sviluppo Economico del 31 marzo 2017, che prevede che i compensi che spettavano a Presidente, Vicepresidente, Giunta e Consiglio, siano esclusi dai versamenti. E' anche cessato l'obbligo di versamento dei risparmi sui mobili ed arredi di cui alla legge 222 del 2012. Le altre imposte e tasse, comprensive dell'IRAP, ammontano ad € 312.395,67. La somma dei costi di funzionamento del 2017 presenta pertanto un differenziale in diminuzione rispetto al 2016 di € 288.566,43 che evidenzia anche per il 2017 l'ormai costante attenzione al contenimento dei costi della struttura camerale.

#### 3280 - Quote associative

La voce chiude con € 290.793,40, con un calo di € 91.089,58 rispetto al 2016, determinato dalla riduzione delle quote associative e per il fondo perequativo dovute a Unioncamere nazionale, decise a seguito della riduzione del 50% dei ricavi per diritto annuale.

#### 3290 - Spese per organi istituzionali

I compensi per gli organi istituzionali ammontano ad € 46.832,14. La voce presenta un decremento di € 128.501,70 rispetto allo scorso esercizio, perché non vengono più corrisposti né compensi, né gettoni di presenza al Presidente, alla Giunta e al Consiglio. Ai Revisori dei conti vengono corrisposti i soli compensi, ma non i gettoni di presenza.

### 330 - Interventi economici

#### 3300 - Interventi economici

La voce degli oneri per interventi economici chiude con € 3.394.490,23 rispetto ad una previsione assestata di € 3.614.908,37. Per una analisi dei risultati dell'attività di promozione si rimanda alla relazione sulla gestione e sulla performance per l'anno 2017.

#### 340 - Ammortamenti e accantonamenti

##### 3420 - Accantonamento svalutazione crediti

Il totale della categoria ammonta ad € 1.888.217,36 e la voce piu' significativa è rappresentata dall'importo di € 1.352.203,79 relativa al fondo svalutazione crediti derivanti dal diritto annuale. Per la determinazione di tale importo e' stata calcolata la percentuale sulla base dei principi contabili ministeriali e precisamente sulla media del diritto non riscosso con riferimento agli ultimi due ruoli emessi. Nel caso specifico si sono considerati i ruoli aventi data emissione 2015-2016 e riferiti agli anni 2012 e 2013, ne è derivata una percentuale media di non riscosso pari all'86,33% per il diritto annuale, all'86,51% per gli interessi e all'85,76% per le sanzioni.

Gli ammortamenti delle immobilizzazioni immateriali ammontano ad € 16.115,00 e quelli delle immobilizzazioni materiali ad € 323.258,47.

Nella voce altri accantonamenti sono stati previsti € 122.840,00 per la perdita in corso di formazione relativa al 2017 di Udine e Gorizia Fiere S.p.A., € 25.627,14 per Friuli Innovazione s.c.r.l. ed € 2.971,47 per Di.Te.Di s.c.a.r.l., per le motivazioni descritte nel paragrafo relativo alle partecipazioni. Inoltre sono stati accantonati € 10.000,00 per l'adeguamento dei compensi spettanti ai Revisori e al rimborso spese per gli organi camerali, in attesa dell'emanazione di una circolare ministeriale che ne definisca gli importi e che avrà effetto retroattivo dal 9.12.2016, € 5.000,00 per gli oneri previdenziali e assistenziali relativi alle sistemazioni contributive del personale ed € 422,98 per compensi spettanti ai mediatori, in caso di esito positivo di alcune controversie iniziate nel 2017. Il totale ammonta ad € 166.861,59.

##### 350 - Proventi finanziari

Questa posta, il cui totale ammonta ad € 34.868,16, accoglie principalmente i proventi mobiliari per dividendi azionari corrisposti da Sistema Sosta e Mobilità s.p.a., pari ad € 29.143,76, gli interessi attivi su conto corrente bancario e postale, che ammontano ad € 507,83, su Tesoreria della Banca d'Italia per € 265,86, su prestiti al personale per € 4.940,03. Nel 2017 è stato confermato il tasso lordo dello 0,001% per gli interessi sul conto fruttifero per le somme depositate presso la Banca d'Italia che non provengono da enti pubblici. Queste ultime devono obbligatoriamente confluire nel conto infruttifero.

##### 351 - Oneri finanziari

L'unica posta è rappresentata dagli interessi passivi sui mutui per € 15.883,80.

##### 360 - Proventi straordinari

Il totale di questa categoria ammonta ad € 388.081,79. Si segnala l'incremento delle sopravvenienze attive relative al diritto annuale, che ammontano ad € 249.506,41, rispetto ad € 148.321,49 del 2016. L'incremento è dovuto alla rottamazione delle cartelle esattoriali. Per le altre voci e si rimanda all'illustrazione analitica del contenuto effettuata nella specifica sezione del conto economico della presente nota.

##### 361 - Oneri straordinari

Sono costituiti da un ammontare totale di € 72.246,07, dettagliatamente illustrate nel prosieguo della presente nota, nella specifica sezione.

##### 371 - Svalutazione attivo patrimoniale

Nel 2017 non vi è stata la necessità di valorizzare questa posta.

#### 5 - Dati relativi all'occupazione

Nell'allegato 19) si forniscono i dati relativi al personale dipendente di ruolo in forza al 31/12/2017.

**ESPOSIZIONE DEI DATI ANALITICI DELLO STATO PATRIMONIALE E DEL CONTO ECONOMICO**

**Informazioni sullo stato patrimoniale**

	CHIUSURA 2017	CHIUSURA 2016	VAR. %
1 - Immobilizzazioni			
1.1 - Immobilizzazioni materiali ed immateriali			
1.1.1 - Immobilizzazioni immateriali (allegato 1)			
- SOFTWARE			
- consistenza iniziale	408.556,73		
- fondo ammortamento	<u>-408.556,73</u>		
Valore al 31.12.2017	0,00	0,00	100,00
- CONCESSIONI E LICENZE			
- consistenza iniziale	364.566,58		
- acquisizioni	8.984,42		
- dismissioni	-7.069,31		
- fondo ammortamento	-331.021,09		
- diminuzione fondo per dismissioni	7.069,31		
- quota ammortamento anno 2017	<u>-16.115,00</u>		
Valore al 31.12.2017	26.414,91	33.545,49	-21,26
- <u>RIEPILOGO IMM. IMM. (allegato 1):</u>			
- consistenza iniziale	773.123,31		
- incrementi anno 2017	8.984,42		
- dismissioni	-7.069,31		
- fondo ammortamento	-732.508,51		
- quote ammortamento anno 2017	<u>-16.115,00</u>		
<b>TOTALE IMMOBILIZZAZIONI IMMATERIALI</b>	<b>26.414,91</b>	<b>33.545,49</b>	<b>-21,26</b>
1.1.2 - Immobili			
- IMMOBILE SEDE CAMERALE VIA MORPURGO 4			
- consistenza iniziale	4.489.886,41		
- incrementi anno 2017	0,00		
- fondo ammortamento	-924.109,45		
- quota ammortamento anno 2017	<u>-58.507,37</u>		
Valore al 31.12.2017	3.507.269,59	3.565.776,96	-1,64
- TERRENO SU IMMOBILE SEDE CCIAA			
- consistenza iniziale	500.958,03		
- fondo ripristino terreno	<u>-119.628,77</u>		
Valore al 31.12.2017	381.329,26	381.329,26	0,00
- IMMOBILE AUTORIMESSA CCIAA			
- consistenza iniziale	38.892,30		
- fondo ammortamento	-10.312,79		
- quota ammortamento anno 2017	<u>-441,95</u>		
Valore al 31.12.2017	28.137,56	28.579,51	-1,55
- TERRENO SU AUTORIMESSA CCIAA			
- consistenza iniziale	9.723,08		
- fondo ripristino terreno	<u>-2.321,87</u>		
Valore al 31.12.2017	7.401,21	7.401,21	0,00

- IMMOBILE CIVIDALE				
- consistenza iniziale	475.237,70			
- fondo ammortamento	-163.481,76			
- quota ammortamento anno 2017	-7.793,90			
Valore al 31.12.2017	303.962,04	311.755,94		-2,50
- IMMOBILE VIA MORPURGO 12				
- consistenza iniziale	3.796.310,97			
- fondo ammortamento	-990.193,50			
- quota ammortamento anno 2017	-43.393,57			
Valore al 31.12.2017	2.762.723,90	2.806.117,47		-1,55
- TERRENO SU IMMOBILE VIA MORPURGO 12				
- consistenza iniziale	949.077,74			
- fondo ripristino terreno	-222.463,82			
Valore al 31.12.2017	726.613,92	726.613,92		0,00
- MAGAZZINO DI PRADAMANO				
- consistenza iniziale	48.971,42			
- fondo ammortamento	-12.834,91			
- quota ammortamento anno 2017	-859,13			
Valore al 31.12.2017	35.277,38	36.136,51		-2,38
- TERRENO SU MAGAZZINO DI PRADAMANO				
- consistenza iniziale	3.778,29			
- fondo ripristino terreno	-990,67			
Valore al 31.12.2017	2.787,62	2.787,62		0,00
- IMMOBILE VIALE PALMANOVA				
- consistenza iniziale	258.380,55			
- fondo ammortamento	-7.393,52			
- quota ammortamento anno 2017	-3.875,71			
Valore al 31.12.2017	247.111,32	250.987,03		-1,54
- TERRENO SU IMMOBILE VIALE PALMANOVA				
- consistenza iniziale	12.936,88			
Valore al 31.12.2017	12.936,88	12.936,88		0,00
- IMMOBILIZZAZIONI IN CORSO ED ACCONTI				
- consistenza iniziale	3.678,55			
- incrementi anno 2017	5.556,10			
- decrementi anno 2017	-3.678,55			
Valore al 31.12.2017	5.556,10	3.678,55		51,04
- <u>RIEPILOGO IMMOBILI (allegato 1):</u>				
- consistenza iniziale	10.587.831,92			
- incremento per acquisti 2017	5.556,10			
- dismissioni e decrementi 2017	-3.678,55			
- fondo ammortamento iniziale	-2.108.325,93			
- fondi ripristino valore terreni	-345.405,13			
- quote ammortamento anno 2017	-114.871,63			
<b>TOTALE IMMOBILI</b>	<b>8.021.106,78</b>	<b>8.134.100,86</b>		<b>-1,39</b>

1.1.3 - Impianti

<b>- CENTRALINO</b>				
- consistenza iniziale	100.039,01			
- acquisizioni	0,00			
- fondo ammortamento	-96.823,34			
- quota ammortamento anno 2017	-2.412,85			
Valore al 31.12.2017	802,82	3.215,67		-75,03
<b>- IMPIANTI SPECIALI DI COMUNICAZIONE</b>				
- consistenza iniziale	55.349,46			
- acquisizioni	6.646,56			
- fondo ammortamento	-45.098,79			
- quota ammortamento anno 2017	-9.054,81			
Valore al 31.12.2017	7.842,42	10.250,67		-23,49
<b>- CLIMATIZZATORE</b>				
- consistenza iniziale	712.346,98			
- acquisizioni	72.368,16			
- fondo ammortamento	-534.206,13			
- quota ammortamento anno 2017	-47.778,62			
Valore al 31.12.2017	202.730,39	178.140,85		13,80
<b>- ALTRE IMMOBILIZZAZIONI TECNICHE</b>				
- consistenza iniziale	1.017.704,56			
- acquisizioni	0,00			
- fondo ammortamento	-970.933,39			
- quota ammortamento anno 2017	-20.465,37			
Valore al 31.12.2017	26.305,80	46.771,17		-43,76
<b>- ASCENSORI</b>				
- consistenza iniziale	65.311,80			
- fondo ammortamento	-54.753,19			
- quota ammortamento anno 2017	-1.722,59			
Valore al 31.12.2017	8.836,02	10.558,61		-16,31
<b>- PORTE AUTOMATICHE</b>				
- consistenza iniziale	95.867,74			
- fondo ammortamento	-95.628,30			
- quota ammortamento anno 2017	-239,44			
Valore al 31.12.2017	0,00	239,44		-100,00
<b>- IMMOB.TECN.IMPIANTO ANTINTRUSIONE</b>				
- consistenza iniziale	44.097,64			
- acquisizioni	43.951,26			
- fondo ammortamento	-30.154,88			
- quota ammortamento anno 2017	-7.699,32			
Valore al 31.12.2017	50.194,70	13.942,76		260,01
<b>- RIEPIL. IMPIANTI (allegato 1):</b>				
- consistenza iniziale	2.090.717,19			
- incremento per acquisizioni 2017	122.965,98			
- fondo ammortamento	-1.827.598,02			
- quote ammortamento anno 2017	-89.373,00			
<b>TOTALE IMPIANTI</b>	<b>296.712,15</b>	<b>263.119,17</b>		<b>12,77</b>



1.1.4 - Attrezzature non informatiche

<b>- ATTREZZATURE NON INFORMATICHE</b>			
- consistenza iniziale	192.287,05		
- acquisizioni	7.215,92		
- alienazioni	-6.232,92		
- fondo ammortamento	-158.929,05		
- diminuzione fondo ammortamento per alienazioni	6.191,14		
- quota ammortamento anno 2017	-23.503,22		
Valore al 31.12.2017	<u>17.028,92</u>	33.358,00	-48,95
<b>- BENI NON SUPERIORI AD €516,46</b>			
- consistenza iniziale	13.868,79		
- alienazioni	-3.216,00		
- fondo ammortamento	-13.868,79		
- diminuzione fondo ammortamento per alienazioni	3.216,00		
- quota ammortamento anno 2017	0,00		
Valore al 31.12.2017	<u>0,00</u>	0,00	100,00
<b>- CESPITI NON AMM.LI FINANZ. DA TERZI</b>			
- consistenza iniziale	4.157,90		
	<u>4.157,90</u>	4.157,90	0,00
<b>- RIEPIL. ATTR. NON INF. (allegato 1):</b>			
- consistenza iniziale	210.313,74		
- acquisizioni	7.215,92		
- alienazioni	-9.448,92		
- fondo ammortamento	-172.797,84		
- diminuzione fondo ammortamento per alienazioni	9.407,14		
- quote ammortamento anno 2017	-23.503,22		

<b>TOTALE ATTREZZATURE NON INFORM.</b>	<b>21.186,82</b>	<b>37.515,90</b>	<b>-43,53</b>
--	------------------	------------------	---------------

1.1.5 - Attrezzature informatiche (allegato 1)

<b>- ATTREZZATURE INFORMATICHE</b>			
- consistenza iniziale	906.441,42		
- acquisizioni	29.779,53		
- alienazioni	-191.908,93		
- fondo ammortamento	-820.949,78		
- diminuzione fondo ammortamento per alienazioni	180.490,04		
- quota ammortamento anno 2017	-30.716,32		
Valore al 31.12.2017	<u>73.135,96</u>	85.491,64	-14,45
<b>TOTALE ATTREZZATURE INFORMATICHE</b>			
	<b>73.135,96</b>	<b>85.491,64</b>	<b>-14,45</b>

1.1.6 - Arredi e mobili

<b>- MOBILI SEDE CAMERALE</b>			
- consistenza iniziale	1.052.104,09		
- acquisizioni	1.903,22		
- alienazioni	-164.665,76		
- fondo ammortamento	-996.013,25		
- diminuzione fondo ammortamento per alienazioni	163.453,75		
- quota ammortamento anno 2017	-14.898,13		
Valore al 31.12.2017	<u>41.883,92</u>	56.090,84	-25,33
<b>- OPERE D'ARTE</b>			
- consistenza iniziale	274.695,59		
- acquisizioni	0,00		
Valore al 31.12.2017	<u>274.695,59</u>	274.695,59	0,00
<b>- ARREDI</b>			
- consistenza iniziale	532.748,34		
- acquisizioni	8.010,52		
- alienazioni	-13.981,60		
- fondo ammortamento	-296.809,96		
- diminuzione fondo ammortamento per alienazioni	8.811,61		
- quota ammortamento anno 2017	-39.208,26		
Valore al 31.12.2017	<u>199.570,65</u>	235.938,38	-15,41

- RIEP. ARREDI E MOBILI (allegato 1):	
- consistenza iniziale	1.859.548,02
- acquisizioni	9.913,74
- alienazioni	-178.647,36
- fondo ammortamento	-1.292.823,21
- diminuzione fondo ammortamento per alienazioni	172.265,36
- quote ammortamento anno 2017	-54.106,39

<b>TOTALE ARREDI E MOBILI</b>	<b>516.150,16</b>	<b>566.724,81</b>	<b>-8,92</b>
-------------------------------	-------------------	-------------------	--------------

1.1.7 - Automezzi (allegato 1)

- AUTOMEZZI	
- consistenza iniziale	2.243,20
- fondo ammortamento	-2.243,20
Valore al 31.12.2017	0,00

<b>TOTALE AUTOMEZZI</b>	<b>0,00</b>	<b>0,00</b>	<b>0,00</b>
-------------------------	-------------	-------------	-------------

1.1.8 - Biblioteca

- BIBLIOTECA	
- consistenza iniziale	58.680,89
- acquisizioni	0,00
- fondo ammortamento	-58.680,89
Valore al 31.12.2017	0,00

- LIBRI PER LA BIBLIOTECA	
- consistenza iniziale	30.970,10
- acquisizioni	0,00
- fondo ammortamento	-30.970,10
Valore al 31.12.2017	0,00

- RIEP. BIBLIOTECA (vedi allegato 1):	
- consistenza iniziale	89.650,99
- acquisizioni	0,00
- fondo ammortamento	-89.650,99

<b>TOTALE BIBLIOTECA</b>	<b>0,00</b>	<b>0,00</b>	<b>100,00</b>
--------------------------	-------------	-------------	---------------

<b>TOTALE IMMOBILIZZAZIONI MATERIALI</b>	<b>8.928.291,87</b>	<b>9.086.952,38</b>	<b>-1,75</b>
--	---------------------	---------------------	--------------

1.2 - Immobilizzazioni finanziarie

1.2.1 - Partecipazioni e quote

- PARTECIPAZIONI AZIONARIE (allegato 2)	
- Partecipazioni azionarie in controllate	
- consistenza iniziale	2.587.918,58
- svalutazione CATAS S.p.A.	-103.308,93
	<u>2.484.609,65</u>
	2.587.918,58
	-3,99
- Partecipazioni azionarie in collegate	
- consistenza iniziale	3.188.779,05
- acquisto azioni Udine e Gorizia Fiere S.p.A.	436.221,68
- svalutazione Udine e Gorizia Fiere S.p.A.	-72.738,05
	<u>3.552.262,68</u>
	3.188.779,05
	11,40
- Partecipazioni azionarie in altre imprese	
- consistenza iniziale	547.986,28
	<u>547.986,28</u>
	547.986,28
	0,00

<b>TOTALE PARTECIPAZIONI AZIONARIE</b>	<b>6.584.858,61</b>	<b>6.324.683,91</b>	<b>4,11</b>
--	---------------------	---------------------	-------------

- ALTRE PARTECIPAZIONI (allegato 3)

- Altre partecipazioni controllate			
- consistenza iniziale	14.406,80		
- decremento Promosedia a seguito cancellazione da registro imp.	-14.406,80		
	<u>0,00</u>	14.406,80	
- Altre partecipazioni collegate			
- consistenza iniziale	16.055,52		
- rivalutaz. CEVIQ srl	23.131,92		
	<u>39.187,44</u>	16.055,52	
- Altre partecipazioni al 31/12/2016			
- consistenza iniziale	778.795,60		
	<u>778.795,60</u>	778.795,60	

<b>TOTALE ALTRE PARTECIPAZIONI</b>	<b>817.983,04</b>	<b>809.257,92</b>	<b>1,08</b>
------------------------------------	-------------------	-------------------	-------------

- CONFERIMENTI DI CAPITALE (allegato 4)

- Conferimenti al 31/12/2016			
- consistenza iniziale	132.400,05		
	<u>132.400,05</u>	132.400,05	

<b>TOTALE CONFERIMENTI DI CAPITALE</b>	<b>132.400,05</b>	<b>132.400,05</b>	<b>0,00</b>
--	-------------------	-------------------	-------------

di cui : ENTRO 12 MESI	0,00	0,00	
OLTRE 12 MESI	7.535.241,70	7.266.341,88	

<b>TOTALE PARTECIPAZIONI E QUOTE</b>	<b>7.535.241,70</b>	<b>7.266.341,88</b>	<b>3,70</b>
--------------------------------------	---------------------	---------------------	-------------

- ANTICIPAZIONI AL PERSONALE (allegato 5)

- consistenza iniziale	351.192,99		
- restituzioni di prestiti nel 2017	-6.609,13		
- prestiti concessi nel 2017	15.000,00		
Valore al 31.12.2017	<u>359.583,86</u>	351.192,99	2,39

- PRESTITI SUL TFR PERS. (allegato 6)

- consistenza iniziale	285.359,15		
- restituzioni di prestiti nel 2017	0,00		
- prestiti concessi nel 2017	17.000,00		
Valore al 31.12.2017	<u>302.359,15</u>	285.359,15	5,96

- DEPOSITI CAUZIONALI (allegato 7)

- consistenza iniziale	1.836,60		
Valore al 31.12.2017	<u>1.836,60</u>	1.836,60	0,00

CREDITI V/DIP PER INTERESSI SU PRESTITI (allegato 6)

- consistenza iniziale	39.809,95		
- incrementi anno 2017	4.940,03		
Valore al 31.12.2017	<u>44.749,98</u>	39.809,95	12,41

di cui : ENTRO 12 MESI	42.591,63	6.609,13	
OLTRE 12 MESI	665.937,96	671.589,56	

<b>TOTALE PRESTITI E ANTIC. ATTIVE</b>	<b>708.529,59</b>	<b>678.198,69</b>	<b>20,76</b>
--	-------------------	-------------------	--------------

<b>TOTALE IMMOBILIZZAZIONI FINANZIARIE</b>	<b>8.243.771,29</b>	<b>7.944.540,57</b>	<b>24,46</b>
--	---------------------	---------------------	--------------

<b>TOTALE IMMOBILIZZAZIONI</b>	<b>17.198.478,07</b>	<b>17.065.038,44</b>	<b>0,78</b>
--------------------------------	----------------------	----------------------	-------------

2 - Attivo circolante

2.1 - Rimanenze

2.1.1 - Rimanenze di magazzino

- CANCELLERIA E STAMPATI (allegato 8)				
- esistenze iniziali al 01.01.2017	64.895,97			
- decremento	-2.138,00			
rimanenze finali al 31.12.2017	<u>62.757,97</u>	64.895,97		-3,29
- MATERIALE DI CONSUMO (allegato 9)				
- esistenze iniziali al 01.01.2017	42.257,24			
- decremento	-38.677,89			
rimanenze finali al 31.12.2017	<u>3.579,35</u>	42.257,24		-91,53
- PUBB. E STAMP.ATT.COMM. (allegato 10)				
- esistenze iniziali al 01.01.2017	4.000,84			
- decremento	-765,00			
rimanenze finali al 31.12.2017	<u>3.235,84</u>	4.000,84		-19,12
<b>TOTALE RIMANENZE DI MAGAZZINO</b>	<b>69.573,16</b>	<b>111.154,05</b>		<b>-113,95</b>

<b>TOTALE RIMANENZE</b>	<b>69.573,16</b>	<b>111.154,05</b>		<b>-37,41</b>
-------------------------	------------------	-------------------	--	---------------

2.2 - Crediti di funzionamento

2.2.1 - Crediti da diritto annuale

- CREDITI DA DIRITTO ANNUALE				
- consistenza iniziale	13.117.732,40			
- totale Dare	1.303.852,90			
- totale Avere	<u>1.318.925,62</u>			
Valore al 31.12.2017	13.102.659,68	13.117.732,40		-0,11
- CREDITI PER SANZIONI DA DIRITTO ANNUALE				
- consistenza iniziale	2.996.139,56			
- totale Dare	393.731,56			
- totale Avere	<u>444.656,36</u>			
Valore al 31.12.2017	2.945.214,76	2.996.139,56		-1,70
- CREDITI PER INTERESSI DA DIRITTO ANNUALE				
- consistenza iniziale	323.738,45			
- totale Dare	4.635,71			
- totale Avere	<u>18.649,64</u>			
Valore al 31.12.2017	309.724,52	323.738,45		-4,33

- FONDO SVALUTAZ. CREDITI DA DIRITTO ANNUALE 2009				
- consistenza iniziale	-1.333.405,42			
- totale Dare	256.344,74			
- totale Avere	0,00			
Valore al 31.12.2017	-1.077.060,68	-1.333.405,42		-19,22
- FONDO SVALUTAZ. CREDITI DA DIRITTO ANNUALE 2010				
- consistenza iniziale	-1.286.936,01			
- totale Dare	199.451,70			
- totale Avere	0,00			
Valore al 31.12.2017	-1.087.484,31	-1.286.936,01		-15,50
- FONDO SVALUTAZ. CREDITI DA DIRITTO ANNUALE 2011				
- consistenza iniziale	-1.404.752,81			
- totale Dare	190.240,27			
- totale Avere	0,00			
Valore al 31.12.2017	-1.214.512,54	-1.404.752,81		-13,54
- FONDO SVALUTAZ. CREDITI DA DIRITTO ANNUALE 2012				
- consistenza iniziale	-1.484.543,60			
- totale Dare	198.888,11			
- totale Avere	0,00			
Valore al 31.12.2017	-1.285.655,49	-1.484.543,60		-13,40
- FONDO SVALUTAZ. CREDITI DA DIRITTO ANNUALE 2013				
- consistenza iniziale	-1.722.667,58			
- totale Dare	230.912,23			
- totale Avere	0,00			
Valore al 31.12.2017	-1.491.755,35	-1.722.667,58		-13,40
- FONDO SVALUTAZ. CREDITI DA DIRITTO ANNUALE 2014				
- consistenza iniziale	-1.932.531,90			
- totale Dare	96.084,54			
- totale Avere	0,00			
Valore al 31.12.2017	-1.836.447,36	-1.932.531,90		-4,97
- FONDO SVALUTAZ. CREDITI DA DIRITTO ANNUALE 2015				
- consistenza iniziale	-1.323.494,87			
- totale Dare	23.905,22			
- totale Avere	0,00			
Valore al 31.12.2017	-1.299.589,65	-1.323.494,87		-1,81
- FONDO SVALUTAZ. CREDITI DA DIRITTO ANNUALE 2016				
- consistenza iniziale	-1.276.837,10			
- totale Dare	1.119.940,99			
- totale Avere	1.079.167,40			
Valore al 31.12.2017	-1.236.063,51	-1.276.837,10		-3,19
- FONDO SVALUTAZ. CREDITI DA DIRITTO ANNUALE 2017				
- consistenza iniziale	0,00			
- totale Dare	0,00			
- totale Avere	1.352.203,79			
Valore al 31.12.2017	-1.352.203,79	0,00		100,00
- FONDO SVALUTAZ. CREDITI DA DIRITTO ANNUALE 2001				
- consistenza iniziale	-467.504,15			
- totale Dare	6.397,83			
- totale Avere	0,00			
Valore al 31.12.2017	-461.106,32	-467.504,15		-1,37
- FONDO SVALUTAZ. CREDITI DA DIRITTO ANNUALE 2002				
- consistenza iniziale	-411.475,87			
- totale Dare	3.007,87			
- totale Avere	0,00			
Valore al 31.12.2017	-408.468,00	-411.475,87		-0,73
- FONDO SVALUTAZ. CREDITI DA DIRITTO ANNUALE 2003/4/2				
- consistenza iniziale	-1.600.799,69			
- totale Dare	12.572,21			
- totale Avere	0,00			
Valore al 31.12.2017	-1.588.227,48	-1.600.799,69		-0,79

- FONDO SVALUTAZ. CREDITI DA DIRITTO ANNUALE 2006				
- consistenza iniziale	-710.084,47			
- totale Dare	5.031,04			
- totale Avere	0,00			
Valore al 31.12.2017	-705.053,43	-710.084,47		-0,71
- FONDO SVALUTAZ. CREDITI DA DIRITTO ANNUALE 2008				
- consistenza iniziale	-963.901,98			
- totale Dare	11.546,89			
- totale Avere	0,00			
Valore al 31.12.2017	-952.355,09	-963.901,98		-1,20
di cui : ENTRO 12 MESI	300.000,00	350.000,00		
OLTRE 12 MESI	61.615,96	168.674,96		
<b>TOTALE CREDITI DA DIRITTO ANNUALE</b>	<b>361.615,96</b>	<b>518.674,96</b>		<b>-30,28</b>

2.2.2 - Crediti v/org. e isti. nazion. e comunit.

- CREDITI V/ORG. NAZIONALI/COMUNIT.				
- consistenza iniziale	13.023,03			
- totale Dare	0,00			
- totale Avere	935,00			
Valore al 31.12.2017	12.088,03	13.023,03		-7,18
- CREDITI DA REGIONE F.V.G.				
- consistenza iniziale	836.980,95			
- totale Dare	756.516,09			
- totale Avere	698.780,31			
Valore al 31.12.2017	894.716,73	836.980,95		6,90
- CREDITI DA REGIONE F.V.G.-COMM.PROV.ARTIG.				
- consistenza iniziale	0,00			
- totale Dare	7.966,62			
- totale Avere	3,53			
Valore al 31.12.2017	7.963,09	0,00		100,00
di cui : ENTRO 12 MESI	692.050,00	667.800,00		
OLTRE 12 MESI	222.717,85	182.203,98		
<b>TOTALE CRED. V/ORG. E IST. NAZ. E COM.</b>	<b>914.767,85</b>	<b>850.003,98</b>		<b>7,62</b>

2.2.3 - Crediti v/org. del sistema camerale

- CREDITI V/ORGANISMI SIST. CAM.				
- consistenza iniziale	213.129,48			
- totale Dare	165.610,21			
- totale Avere	328.957,87			
Valore al 31.12.2017	49.781,82	213.129,48		-76,64
- FONDO SV. CR. V/ORGANISMI SIST. CAMERALE				
- consistenza iniziale	-22.500,00			
- eliminazione crediti pregressi	0,00			
- accantonamento anno 2017	0,00			
Valore al 31.12.2017	-22.500,00	-22.500,00		0,00
di cui : ENTRO 12 MESI	27.281,82	190.629,48		
OLTRE 12 MESI	0,00	0,00		
<b>TOTALE CRED. V/ORG. DEL SISTEMA CAM.</b>	<b>27.281,82</b>	<b>190.629,48</b>		<b>-85,69</b>

2.2.4 - Crediti v/clienti

- CREDITI V/CLIENTE INFOCAMERE				
- consistenza iniziale	243.372,14			
- totale Dare	2.888.973,67			
- totale Avere	2.898.943,74			
Valore al 31.12.2017	233.402,07	243.372,14		-4,10

- CREDITI V/CLIENTI DIVERSI				
- consistenza iniziale	21.574,99			
- totale Dare	0,00			
- totale Avere	0,00			
Valore al 31.12.2017	<u>21.574,99</u>	21.574,99		0,00
- CREDITI V/CLIENTE PER CESSIONE BENI E SERVIZI				
- consistenza iniziale	137.017,25			
- totale Dare	241.653,64			
- totale Avere	275.145,39			
Valore al 31.12.2017	<u>103.525,50</u>	137.017,25		-24,44
- NOTE CREDITO DA EMETTERE VERSO CLIENTI				
- consistenza iniziale	0,00			
- totale Dare	0,00			
- totale Avere	0,00			
Valore al 31.12.2017	<u>0,00</u>	0,00		0,00
- CLIENTI C/FATT. DA EMETTERE				
- consistenza iniziale	135,00			
- totale Dare	2.126,00			
- totale Avere	135,00			
Valore al 31.12.2017	<u>2.126,00</u>	135,00		1474,81
- NOTE RIVERSAMENTO INFOCAMERE DA RICEVERE				
- consistenza iniziale	0,00			
- totale Dare	1.918.007,16			
- totale Avere	1.918.007,16			
Valore al 31.12.2017	<u>0,00</u>	0,00		0,00
- CREDITI V/CLIENTI C/CESSIONE				
- consistenza iniziale	929,62			
- totale Dare	0,00			
- totale Avere	929,62			
Valore al 31.12.2017	<u>0,00</u>	929,62		-100,00
- FONDO SV. CR. V/CLIENTI C/CESSIONE				
- consistenza iniziale	-929,62			
- eliminazione crediti pregressi	929,62			
- accantonamento anno 2017	0,00			
Valore al 31.12.2017	<u>0,00</u>	-929,62		-100,00
- FONDO SVALUTAZIONE CREDITI				
- consistenza iniziale	-56.240,55			
- accantonamento anno 2017 commerc.	29.362,51			
Valore al 31.12.2017	<u>-85.603,06</u>	-56.240,55		52,21
di cui : ENTRO 12 MESI	253.450,51	324.283,84		
OLTRE 12 MESI	21.574,99	21.574,99		
<b>TOTALE CREDITI V/CLIENTI</b>	<b><u>275.025,50</u></b>	<b>345.858,83</b>		<b>-20,48</b>

#### 2.2.5 - Crediti per servizi c/terzi

- CREDITI PER BOLLO VIRTUALE				
- consistenza iniziale	142.127,15			
- totale Dare	851.245,35			
- totale Avere	973.059,00			
Valore al 31.12.2017	<u>20.313,50</u>	142.127,15		-85,71
- CREDITI V/IMPR. PER REVOCHE L. 215 V BANDO				
- consistenza iniziale	17.746,91			
- totale Dare	0,00			
- totale Avere	0,00			
Valore al 31.12.2017	<u>17.746,91</u>	17.746,91		0,00
- CREDITI V/IMPR. PER REVOCHE L. 215 VI BANDO				
- consistenza iniziale	113.721,37			
- totale Dare	0,00			
- totale Avere	2.456,54			
Valore al 31.12.2017	<u>111.264,83</u>	113.721,37		-2,16

- CREDITI V/IMPR. PER REVOCHE L.R. 4/2005				
- consistenza iniziale	241.708,93			
- totale Dare	19.917,77			
- totale Avere	<u>7.489,26</u>			
Valore al 31.12.2017	254.137,44	241.708,93		5,14
- CREDITI V/IMPR. PER REVOCHE POR FESR				
- consistenza iniziale	198.293,09			
- totale Dare	537,10			
- totale Avere	<u>0,00</u>			
Valore al 31.12.2017	198.830,19	198.293,09		0,27
- CREDITI PER SPESE CONTRIB. "BONUS AUTO 2014"				
- consistenza iniziale	0,00			
- totale Dare	489,85			
- totale Avere	<u>489,85</u>			
Valore al 31.12.2017	0,00	0,00		0,00
- ANTICIPI DATI A TERZI				
- consistenza iniziale	0,00			
- totale Dare	16.259,11			
- totale Avere	<u>16.259,11</u>			
Valore al 31.12.2017	0,00	0,00		0,00
- CREDITO RIMBORSO PRESTITI L. 215 6° BANDO				
- consistenza iniziale	55.105,01			
- totale Dare	6,15			
- totale Avere	<u>36.352,29</u>			
Valore al 31.12.2017	18.758,87	55.105,01		-65,96
- CRED. PER INFRASTRUTT. EMPORIALI V/REGIONE				
- consistenza iniziale	0,00			
- totale Dare	750.000,00			
- totale Avere	<u>750.000,00</u>			
Valore al 31.12.2017	0,00	0,00		0,00
- CRED. L.R. 4/2013 - CONTRIB. COMPETITIVITA' IMPRESE				
- consistenza iniziale	1.964.439,27			
- totale Dare	0,00			
- totale Avere	<u>1.100.000,00</u>			
Valore al 31.12.2017	864.439,27	1.964.439,27		-56,00
- CREDITI PER SPESE CONTRIB. "ACQ. BICI 2014"				
- consistenza iniziale	0,00			
- totale Dare	907,50			
- totale Avere	<u>907,50</u>			
Valore al 31.12.2017	0,00	0,00		0,00
- CRED.L.R. 4/2013-CONTRIB. CREAZIONE RETI IMPRESE				
- consistenza iniziale	89.796,48			
- totale Dare	0,00			
- totale Avere	<u>0,00</u>			
Valore al 31.12.2017	89.796,48	89.796,48		0,00
- CR. L. R. 4/2005- FONDI 2010 - CONTRIBUTI ALLE IMPRESE				
- consistenza iniziale	360.385,49			
- totale Dare	0,00			
- totale Avere	<u>0,00</u>			
Valore al 31.12.2017	360.385,49	360.385,49		0,00
- CR. L. R. 4/2005- FONDI 2011 - CONTRIBUTI ALLE IMPRESE				
- consistenza iniziale	156.270,35			
- totale Dare	0,00			
- totale Avere	<u>0,00</u>			
Valore al 31.12.2017	156.270,35	156.270,35		0,00
- CR. L. R. 4/2005- FONDI 2012 - CONTRIBUTI ALLE IMPRESE				
- consistenza iniziale	651.509,30			
- totale Dare	0,00			
- totale Avere	<u>0,00</u>			
Valore al 31.12.2017	651.509,30	651.509,30		0,00



- CR. L. R. 5/2012 -IMPREND.GIOV.LE				
- consistenza iniziale	41.059,60			
- totale Dare	0,00			
- totale Avere	0,00			
Valore al 31.12.2017	<u>41.059,60</u>	41.059,60		0,00
- CR. L. R. 4/2005- FONDI 2013 - CONTRIBUTI ALLE IMPRESE				
- consistenza iniziale	341.562,79			
- totale Dare	0,00			
- totale Avere	0,00			
Valore al 31.12.2017	<u>341.562,79</u>	341.562,79		0,00
- CR. L. R. 4/2005- FONDI 2014 - CONTRIBUTI ALLE IMPRESE				
- consistenza iniziale	339.576,84			
- totale Dare	0,00			
- totale Avere	339.576,84			
Valore al 31.12.2017	<u>0,00</u>	339.576,84		-100,00
- CR. L. R. 11/2011-IMPR.FEMMINILE - CONTRIBUTI ALLE IMPRESE				
- consistenza iniziale	1.087.599,41			
- totale Dare	222.304,56			
- totale Avere	832.213,14			
Valore al 31.12.2017	<u>477.690,83</u>	1.087.599,41		-56,08
- CR. L. R. 5/2012- IMPR.GIOVANILE - CONTRIBUTI ALLE IMPRESE				
- consistenza iniziale	267.161,65			
- totale Dare	0,00			
- totale Avere	165.779,46			
Valore al 31.12.2017	<u>101.382,19</u>	267.161,65		-62,05
- CR. V/IMPR.PER REVOCHE LR 2/12 AREE IN CRISI				
- consistenza iniziale	0,00			
- totale Dare	62.669,07			
- totale Avere	62.669,07			
Valore al 31.12.2017	<u>0,00</u>	0,00		100,00
- CR. LR 3/15 ART. 17 MANAGER PMI				
- consistenza iniziale	560.198,05			
- totale Dare	829.171,02			
- totale Avere	46.128,00			
Valore al 31.12.2017	<u>1.343.241,07</u>	560.198,05		139,78
- CR. LR 3/15 ART. 24 COWORKING FAB LAB				
- consistenza iniziale	340.908,31			
- totale Dare	0,00			
- totale Avere	61.626,07			
Valore al 31.12.2017	<u>279.282,24</u>	340.908,31		-18,08
- CR. LR 3/15 ART. 30 IMPRESE IN DIFFICOLTA'				
- consistenza iniziale	1.071.426,11			
- totale Dare	0,00			
- totale Avere	0,00			
Valore al 31.12.2017	<u>1.071.426,11</u>	1.071.426,11		0,00
- CR. LR 3/15 ART. 31 AUTOIMPRED. COOP.				
- consistenza iniziale	340.908,31			
- totale Dare	48.701,19			
- totale Avere	0,00			
Valore al 31.12.2017	<u>389.609,50</u>	340.908,31		14,29
- Cred. v/impr.per revoche LR 5/2012 GIOVANILE				
- consistenza iniziale	0,00			
- totale Dare	8.938,08			
- totale Avere	0,00			
Valore al 31.12.2017	<u>8.938,08</u>	0,00		100,00
- Crediti L.R. 5/2012 IMPR.GIOVANILE DOMANDE 2017				
- consistenza iniziale	0,00			
- totale Dare	974.857,99			
- totale Avere	0,00			
Valore al 31.12.2017	<u>974.857,99</u>	0,00		100,00
- Crediti L.R. 11/2011- IMPR.FEMMINILE DOMANDE 2017				
- consistenza iniziale	0,00			
- totale Dare	974.857,99			
- totale Avere	0,00			
Valore al 31.12.2017	<u>974.857,99</u>	0,00		100,00

- Cred. L.R. 4/2013 - CONTRIB.CREAZ.RETI IMPRESE-DOMANDE 2017				
- consistenza iniziale	0,00			
- totale Dare	974.857,99			
- totale Avere	0,00			
Valore al 31.12.2017	<u>974.857,99</u>	0,00		100,00
- Crediti LR 4/2005 - FONDI 2017				
- consistenza iniziale	0,00			
- totale Dare	1.014.304,82			
- totale Avere	0,00			
Valore al 31.12.2017	<u>1.014.304,82</u>	0,00		100,00
- CR. L. R. 21/2013 CONTRIB. BONUS AUTO 2014				
- consistenza iniziale	0,00			
- totale Dare	1.010,55			
- totale Avere	0,00			
Valore al 31.12.2017	<u>1.010,55</u>	0,00		100,00
- CR. L. R. 4/2014 CONTRIB. BICI ELETTRICHE				
- consistenza iniziale	0,00			
- totale Dare	101.806,42			
- totale Avere	101.806,42			
Valore al 31.12.2017	<u>0,00</u>	0,00		100,00
- CR. L. R. 3/2015 ART. 17 PARTEC.MASTER ALTA FORMAZ.MANAG.				
- consistenza iniziale	0,00			
- totale Dare	63.365,77			
- totale Avere	0,00			
Valore al 31.12.2017	<u>63.365,77</u>	0,00		100,00
- CR. L. R. 3/2015 ART. 24 COWORKING FAB LAB- DOMANDE 2017				
- consistenza iniziale	0,00			
- totale Dare	560.543,35			
- totale Avere	0,00			
Valore al 31.12.2017	<u>560.543,35</u>	0,00		100,00
- CREDITI V/UNIONCAM.IMPRES.TURISTICHE 2013 PAR FSC				
- consistenza iniziale	93.212,65			
- totale Dare	0,00			
- totale Avere	0,00			
Valore al 31.12.2017	<u>93.212,65</u>	93.212,65		0,00
di cui : ENTRO 12 MESI	5.454.656,15	3.874.717,07		
OLTRE 12 MESI	6.000.000,00	4.600.000,00		

<b>TOTALE CREDITI PER SERVIZI C/TERZI</b>	<b>11.454.656,15</b>	<b>8.474.717,07</b>	<b>813,45</b>
---	----------------------	---------------------	---------------

#### 2.2.6 - Crediti diversi

- CREDITI DIVERSI				
- consistenza iniziale	136.377,72			
- totale Dare	193.224,58			
- totale Avere	256.360,20			
Valore al 31.12.2017	<u>73.242,10</u>	136.377,72		-46,29
- CREDITI DA CESSIONE AMBIENTE				
- consistenza iniziale	25.281,00			
- totale Dare	0,00			
- totale Avere	0,00			
Valore al 31.12.2017	<u>25.281,00</u>	25.281,00		0,00
- ANTICIPI SU MISSIONI				
- consistenza iniziale	46,70			
- totale Dare	953,25			
- totale Avere	803,95			
Valore al 31.12.2017	<u>196,00</u>	46,70		319,70
- CREDITI DA RECESSO IMMOB. FINANZIARIE				
- consistenza iniziale	66.272,20			
- totale Dare	14.406,80			
- totale Avere	14.813,27			
Valore al 31.12.2017	<u>65.865,73</u>	66.272,20		-0,61

- CREDITI V/INPS				
- consistenza iniziale	33,00			
- totale Dare	0,00			
- totale Avere	0,00			
Valore al 31.12.2017	<u>33,00</u>	33,00		0,00
- CREDITI PER RITENUTE FISCALI				
- consistenza iniziale	0,00			
- totale Dare	107.636,22			
- totale Avere	107.636,22			
Valore al 31.12.2017	<u>0,00</u>	0,00		0,00
- CREDITI V/DIPENDENTI				
- consistenza iniziale	0,00			
- totale Dare	40,10			
- totale Avere	40,10			
Valore al 31.12.2017	<u>0,00</u>	0,00		100,00
- CREDITI V/ERARIO IRES VARIAZIONE TASSAZIONE DIVIDENDI				
- consistenza iniziale	53.658,97			
- totale Dare	1,03			
- totale Avere	26.830,00			
Valore al 31.12.2017	<u>26.830,00</u>	53.658,97		-50,00
- CREDITI V/ERARIO IRES				
- consistenza iniziale	41.341,00			
- totale Dare	21.631,90			
- totale Avere	62.972,90			
Valore al 31.12.2017	<u>0,00</u>	41.341,00		-100,00
- ACCONTI IRAP-IRES-IMP.SOST. SU TFR				
- consistenza iniziale	11.116,00			
- totale Dare	45.321,00			
- totale Avere	11.116,00			
Valore al 31.12.2017	<u>45.321,00</u>	11.116,00		307,71
- INAIL - ACCONTI E CREDITI				
- consistenza iniziale	1.033,19			
- totale Dare	13.243,42			
- totale Avere	13.850,29			
Valore al 31.12.2017	<u>426,32</u>	1.033,19		-58,74
- NOTE DI CREDITO DA INCASSARE				
- consistenza iniziale	15.866,76			
- totale Dare	46.585,88			
- totale Avere	46.301,37			
Valore al 31.12.2017	<u>16.151,27</u>	15.866,76		1,79
- CREDITI DIVERSI C/TRANSITORIO				
- consistenza iniziale	0,00			
- totale Dare	212.166,93			
- totale Avere	212.166,93			
Valore al 31.12.2017	<u>0,00</u>	0,00		0,00
- CREDITI DIVERSI PER ANTICIPI SU CONTRIBUTI ED ALTRI				
- consistenza iniziale	21.495,13			
- totale Dare	35.094,93			
- totale Avere	34.260,77			
Valore al 31.12.2017	<u>22.329,29</u>	21.495,13		3,88

- CREDITI PER IMPOSTA DI BOLLO				
- consistenza iniziale	0,00			
- totale Dare	43.263,80			
- totale Avere	43.263,80			
Valore al 31.12.2017	0,00	0,00		100,00
- CREDITI V/AZ.SPECIALI CAMERALI				
- consistenza iniziale	6.228,44			
- totale Dare	365.560,90			
- totale Avere	366.774,62			
Valore al 31.12.2017	5.014,72	6.228,44		-19,49
- FORNIT. C/NOTE ACCR. DA RICEVERE				
- consistenza iniziale	1.353,51			
- totale Dare	6.932,50			
- totale Avere	1.353,51			
Valore al 31.12.2017	6.932,50	1.353,51		412,19
- CRED. D.A. DA ALTRE CCIAA				
- consistenza iniziale	6.179,26			
- totale Dare	4.598,58			
- totale Avere	3.173,73			
Valore al 31.12.2017	7.604,11	6.179,26		23,06
- CRED. SANZIONI D.A. DA ALTRE CCIAA				
- consistenza iniziale	0,00			
- totale Dare	10,36			
- totale Avere	10,36			
Valore al 31.12.2017	0,00	0,00		0,00
- CRED. INTERESSI D.A. DA ALTRE CCIAA				
- consistenza iniziale	0,00			
- totale Dare	0,07			
- totale Avere	0,07			
Valore al 31.12.2017	0,00	0,00		0,00
- CREDITI C/TRANSITORIO SPLIT PAYMENT				
- consistenza iniziale	0,00			
- totale Dare	32.977,55			
- totale Avere	32.977,55			
Valore al 31.12.2017	0,00	0,00		0,00
- FONDO RISCHI SU CREDITI DIVERSI				
- consistenza iniziale	-16.000,00			
- totale Dare	2.382,42			
- totale Avere	0,00			
Valore al 31.12.2017	-13.617,58	-16.000,00		-14,89
di cui : ENTRO 12 MESI	93.139,63	170.008,67		
OLTRE 12 MESI	188.469,83	200.274,21		
<b>TOTALE CREDITI DIVERSI</b>	<b>281.609,46</b>	<b>370.282,88</b>		<b>-23,95</b>

#### 2.2.7 - Erario c/IVA

- IVA SU ACQUISTI				
- consistenza iniziale	343,33			
- totale Dare	9.935,20			
- totale Avere	9.799,32			
Valore al 31.12.2017	479,21	343,33		39,58
- IVA SU VENDITE				
- consistenza iniziale	0,00			
- totale Dare	46.587,98			
- totale Avere	46.587,98			
Valore al 31.12.2017	0,00	0,00		0,00

- IVA DA LIQUIDAZIONI PERIODICHE				
- consistenza iniziale	1.070,97			
- totale Dare	44.424,41			
- totale Avere	45.495,38			
Valore al 31.12.2017	0,00	1.070,97		-100,00
- IVA A DEBITO SU VENDITE SPLIT PAYMENT				
- consistenza iniziale	-74,07			
- totale Dare	281,31			
- totale Avere	276,91			
Valore al 31.12.2017	-69,67	-74,07		-5,94
- IVA C/ACCONTI				
- consistenza iniziale	0,00			
- totale Dare	0,00			
- totale Avere	0,00			
Valore al 31.12.2017	0,00	0,00		100,00
di cui : ENTRO 12 MESI	409,54	1.340,23		
OLTRE 12 MESI	0,00	0,00		

<b>TOTALE ERARIO C/IVA</b>	<b>409,54</b>	<b>1.340,23</b>	<b>-69,44</b>
----------------------------	---------------	-----------------	---------------

2.2.8 - Anticipi a fornitori

- FORNITORI E AZIENDE SPECIALI C/ANTICIPI				
- consistenza iniziale	0,00			
- totale Dare	1.676.765,00			
- totale Avere	1.676.765,00			
Valore al 31.12.2017	0,00	0,00		0,00
di cui : ENTRO 12 MESI	0,00	0,00		
OLTRE 12 MESI	0,00	0,00		

<b>TOTALE ANTICIPI A FORNITORI</b>	<b>0,00</b>	<b>0,00</b>	<b>0,00</b>
------------------------------------	-------------	-------------	-------------

<b>TOTALE CREDITI DI FUNZIONAMENTO</b>	<b>13.315.366,28</b>	<b>10.751.507,43</b>	<b>23,85</b>
--	----------------------	----------------------	--------------

## 2.3 - Disponibilità liquide

### 2.3.1 - Depositi bancari

- ISTITUTO CASSIERE CAMERALE				
- saldo al 31 dicembre anno preced.	32.979.578,14			
- riscossioni	13.784.244,32			
- pagamenti	-15.900.665,39			
Valore al 31.12.2017	30.863.157,07	32.979.578,14		-6,42

### 2.3.2 - Fondi economali

- CASSA CONTANTE PROVVEDITORE				
- consistenza iniziale	0,00			
- totale Dare	20.964,91			
- totale Avere	20.964,91			
Valore al 31.12.2017	0,00	0,00		0,00

- BANCA C/INCASSI DA REGOLARIZZARE DA SPORTELLO				
- consistenza iniziale	2.990,67			
- totale Dare	830.624,89			
- totale Avere	806.282,65			
Valore al 31.12.2017	27.332,91	2.990,67		813,94

<b>BANCA C/C</b>	<b>30.890.489,98</b>	<b>32.982.568,81</b>		<b>-6,34</b>
------------------	----------------------	----------------------	--	--------------

- C/C POSTALE 8334 ORDINARIO				
- consistenza iniziale	823,50			
- totale Dare	31.429,91			
- totale Avere	29.162,63			
Valore al 31.12.2017	3.090,78	823,50		275,32

- C/C POSTALE 106322331 MUD				
- consistenza iniziale	494,62			
- totale Dare	7.470,33			
- totale Avere	7.548,28			
Valore al 31.12.2017	416,67	494,62		-15,76

- C/C POSTALE 18194332 BENZINA E GASOLIO REGIONALI				
- consistenza iniziale	1.348,88			
- totale Dare	20.313,73			
- totale Avere	21.362,61			
Valore al 31.12.2017	300,00	1.348,88		-77,76

<b>DEPOSITI POSTALI</b>	<b>3.807,45</b>	<b>2.667,00</b>		<b>42,76</b>
-------------------------	-----------------	-----------------	--	--------------

<b>TOTALE DISPONIBILITA' LIQUIDE</b>	<b>30.894.297,43</b>	<b>32.985.235,81</b>		<b>-6,34</b>
--------------------------------------	----------------------	----------------------	--	--------------

<b>TOTALE ATTIVO CIRCOLANTE</b>	<b>44.279.236,87</b>	<b>43.847.897,29</b>		<b>0,98</b>
---------------------------------	----------------------	----------------------	--	-------------

3 - Ratei e risconti attivi (allegato 11)

3.1- Ratei attivi

3.1.1 - Ratei attivi

- RATEI ATTIVI

- saldo al 31 dicembre anno 2016	0,00		
Valore al 31.12.2017	0,00	0,00	100,00
<b>RATEI ATTIVI</b>	<b>0,00</b>	<b>0,00</b>	<b>100,00</b>

3.2- Risconti attivi

3.2.1 - Risconti attivi

- RISCONTI ATTIVI

- quota assicurazioni	9.650,89		
- quota spese per servizi vari	2.052,00		
- quota servizi di informatizzazione	277,72		
- quota noleggio attrezzature	103,60		
- quote canoni automazione servizi	34.707,99		
	46.792,20	45.492,81	2,86

- TOTALE RISCONTI ATTIVI	46.792,20	45.492,81	2,86
--------------------------	-----------	-----------	------

<b>RISCONTI ATTIVI</b>	<b>46.792,20</b>	<b>45.492,81</b>	<b>2,86</b>
------------------------	------------------	------------------	-------------

<b>TOTALE RATEI E RISCONTI ATTIVI</b>	<b>46.792,20</b>	<b>45.492,81</b>	<b>2,86</b>
---------------------------------------	------------------	------------------	-------------

<b>T O T A L E   A T T I V O</b>	<b>61.524.507,14</b>	<b>60.958.428,54</b>	<b>0,93</b>
----------------------------------	----------------------	----------------------	-------------

Conti d'ordine (allegato n. 16)

Beni o prestazioni da ricevere / effettuare (vedi elenco dettagliato debiti e residui passivi)

Beni o prestazioni da ricevere / effettuare

- BENI O PREST. DA RIC. / EFFETT.

- consistenza iniziale	5.927.217,92		
- variazione in aumento	808.041,72		
Valore al 31.12.2017	6.735.259,64	5.927.217,92	13,63

<b>BENI O PREST. DA RIC. / EFFETT.</b>	<b>6.735.259,64</b>	<b>5.927.217,92</b>	<b>13,63</b>
--	---------------------	---------------------	--------------

<b>TOTALE CONTI D'ORDINE</b>	<b>6.735.259,64</b>	<b>5.927.217,92</b>	<b>13,63</b>
------------------------------	---------------------	---------------------	--------------

<b>T O T A L E   G E N E R A L E</b>	<b>68.259.766,78</b>	<b>66.885.646,46</b>	<b>2,05</b>
--------------------------------------	----------------------	----------------------	-------------

	CHIUSURA 2017	CHIUSURA 2016	VAR. %
4 - Patrimonio netto			
4.1 - Patrimonio netto esercizi precedenti			
4.1.1. - Patrimonio netto eserc. precedenti			
- PATRIMONIO NETTO ESERCIZIO PREC.			
- consistenza iniziale	31.438.762,21		
- avanzo esercizio precedente	459.134,93		
Valore al 31.12.2017	<u>31.897.897,14</u>	31.438.762,21	1,46
- CCIAA-AZ.SP.AMBIENTE/CATAS/CONFERIMENTO			
valore conferimento azienda Ambiente	255.588,02	255.588,02	0,00
<b>TOTALE PATRIMONIO NETTO ES. PREC.</b>	<b>32.153.485,16</b>	<b>31.694.350,23</b>	<b>1,45</b>
<b>TOTALE PATRIMONIO NETTO ESERCIZI PREC.</b>	<b>32.153.485,16</b>	<b>31.694.350,23</b>	<b>1,45</b>
4.1.2. - Avanzo / Disavanzo economico esercizio			
- AVANZO ECONOMICO DELL'ESERCIZIO	0,00	459.134,93	
- DISAVANZO ECONOM. DELL'ESERCIZIO	1.407.996,57	0,00	
<b>AVANZO / DISAVANZO ECON. D'ESERCIZIO</b>	<b>-1.407.996,57</b>	<b>459.134,93</b>	<b>-406,66</b>
<b>TOTALE AVANZO / DISAVANZO ECON. ESERC.</b>	<b>-1.407.996,57</b>	<b>459.134,93</b>	<b>-406,66</b>
4.1.3. - Riserve da partecipazioni			
- RISERVA DI RIVALUTAZIONE			
- consistenza iniziale	624.880,11		
- Rivalutazioni partecip. azion. (allegato 2)			
- Rival. partec. Ceviq S.r.l.	23.131,92		
- Sval. partec. CATAS S.p.A.	-103.308,93		
- Sval. partec. Udine e Gorizia Fiere S.p.A.	-3.959,85		
Valore al 31.12.2017	<u>540.743,25</u>	624.880,11	-13,46
<b>TOTALE RISERVE DI RIVALUTAZIONI</b>	<b>540.743,25</b>	<b>624.880,11</b>	<b>-13,46</b>
<b>TOTALE RISERVE DA PARTECIPAZIONI</b>	<b>540.743,25</b>	<b>624.880,11</b>	<b>-13,46</b>
<b>TOTALE PATRIMONIO NETTO</b>	<b>31.286.231,84</b>	<b>32.778.365,27</b>	<b>-4,55</b>



5 - Debiti di finanziamento

5.1 - Mutui passivi

- IMMOBILE VIA MORPURGO 12 (allegato 12 e 12/bis)				
- consistenza iniziale	280.656,24	1.217.710,10		
- rimborsi	-280.656,24	-209.059,50		
Valore al 31.12.2017	0,00	280.656,24		-100,00

- RIEPILOGO MUTUI PASSIVI:

- consistenza iniziale	280.656,24	1.217.710,10		
- rimborsi	-280.656,24	-209.059,50		
Valore al 31.12.2017	0,00	280.656,24		

<b>TOTALE MUTUI PASSIVI</b>	<b>0,00</b>	<b>280.656,24</b>		<b>-100,00</b>
-----------------------------	-------------	-------------------	--	----------------

<b>TOTALE MUTUI PASSIVI</b>	<b>0,00</b>	<b>280.656,24</b>		<b>-100,00</b>
-----------------------------	-------------	-------------------	--	----------------

<b>TOTALE DEBITI DI FINANZIAMENTO</b>	<b>0,00</b>	<b>280.656,24</b>		<b>-100,00</b>
---------------------------------------	-------------	-------------------	--	----------------

6 - Trattamento di fine rapporto

6.1 - Fondo trattamento di fine rapporto

6.1.1 - Fondo T.F.R. (allegato 13)

- FONDO TRATTAMENTO DI FINE RAPPORTO

- consistenza iniziale	3.119.078,04			
- imposta sostitutiva TFR	-1.584,74			
- utilizzo accant.f.do spese future per allineamento anni pregressi	6.571,99			
- accantonamento anno 2017	169.251,09			
Valore al 31.12.2017	3.293.316,38	3.119.078,04		5,59

<b>TOTALE FONDO T.F.R.</b>	<b>3.293.316,38</b>	<b>3.119.078,04</b>		<b>5,59</b>
----------------------------	---------------------	---------------------	--	-------------

<b>TOTALE FONDO TRATTAMENTO DI FINE RAPP.</b>	<b>3.293.316,38</b>	<b>3.119.078,04</b>		<b>5,59</b>
---	---------------------	---------------------	--	-------------

<b>TOTALE TRATTAMENTO DI FINE RAPPORTO</b>	<b>3.293.316,38</b>	<b>3.119.078,04</b>		<b>5,59</b>
--	---------------------	---------------------	--	-------------

7 - Debiti di funzionamento

7.1 - Debiti v/fornitori

7.1.1 - Debiti v/fornitori

- DEBITI V/FORNITORI

- consistenza iniziale	171.625,05			
- totale Dare	2.158.008,77			
- totale Avere	2.213.176,62			
Valore al 31.12.2017	226.792,90	171.625,05		32,14

- DEBITI V/PROFESSIONISTI

- consistenza iniziale	0,00			
- totale Dare	647,58			
- totale Avere	647,58			
Valore al 31.12.2017	0,00	0,00		0,00

- DEBITI V/FORN. PER FATT. DA RICEV. (NON ANCORA PERVENUTE)

- consistenza iniziale	47.915,29			
- totale Dare	57.877,81			
- totale Avere	80.819,69			
Valore al 31.12.2017	70.857,17	47.915,29		47,88

- DEBITI V/FORN. PER FATTURE DA RICEVERE			
- consistenza iniziale	123.423,72		
- totale Dare	128.988,31		
- totale Avere	299.231,37		
Valore al 31.12.2017	293.666,78	123.423,72	137,93
- DEBITI V/FORN. RITEN. DI GARANZIA CONTRATT.			
- consistenza iniziale	1.153,88		
- totale Dare	2.352,78		
- totale Avere	2.073,52		
Valore al 31.12.2017	874,62	1.153,88	-24,20
di cui : ENTRO 12 MESI	592.191,47	344.117,94	
OLTRE 12 MESI	0,00	0,00	
<b>TOTALE DEBITI V/FORNITORI</b>	<b>592.191,47</b>	<b>344.117,94</b>	<b>72,09</b>
<b>TOTALE DEBITI VERSO FORNITORI</b>	<b>592.191,47</b>	<b>344.117,94</b>	<b>72,09</b>
7.2 - Debiti v/soc. e organismi del sistema camerale			
7.2.1 - Debiti v/soc. e org. del sistema camerale			
- DEBITI V/SOCIETA' ED ORGANISMI DEL SISTEMA CAMERALE			
- consistenza iniziale	36.482,26		
- totale Dare	222.325,06		
- totale Avere	244.937,95		
Valore al 31.12.2017	59.095,15	36.482,26	61,98
- DEBITI V/AZ. SP. I.TER			
- consistenza iniziale	527.884,39		
- totale Dare	3.085.987,28		
- totale Avere	2.606.012,42		
Valore al 31.12.2017	47.909,53	527.884,39	-90,92
di cui : ENTRO 12 MESI	107.004,68	564.366,65	
OLTRE 12 MESI	0,00	0,00	
<b>TOTALE DEB. V/ORG. DEL SISTEMA CAM.</b>	<b>107.004,68</b>	<b>564.366,65</b>	<b>-28,94</b>
<b>TOTALE DEBITI V/ORGANISMI DEL SISTEMA CAM.</b>	<b>107.004,68</b>	<b>564.366,65</b>	<b>-81,04</b>
7.3 - Debiti v/organismi e istituzioni nazion. e comunit.			
7.3.1 - Debiti v/org. e isti. nazion. e comunit.			
- DEBITI V/ORG. NAZIONALI/COMUN.			
- consistenza iniziale	20.000,00		
- totale Dare	586.540,04		
- totale Avere	566.540,04		
Valore al 31.12.2017	0,00	20.000,00	-100,00
di cui : ENTRO 12 MESI	0,00	20.000,00	
OLTRE 12 MESI	0,00	0,00	
<b>TOTALE DEBITI V/ORG. E IST. NAZ. E COM.</b>	<b>0,00</b>	<b>20.000,00</b>	<b>-100,00</b>
<b>TOTALE DEBITI V/ORGANISMI E IST. NAZ. E COM.</b>	<b>0,00</b>	<b>20.000,00</b>	<b>-100,00</b>
7.4 - Debiti tributari e previdenziali			
7.4.1 - Debiti tributari e previdenziali			
- RITENUTE C/IRPEF			
- consistenza iniziale	2.073,38		
- totale Dare	30.880,05		
- totale Avere	32.145,05		
Valore al 31.12.2017	3.338,38	2.073,38	61,01

- RITENUTE C/IRPEF SU CONTRIBUTI				
- consistenza iniziale	4.798,06			
- totale Dare	84.081,37			
- totale Avere	<u>82.624,74</u>			
Valore al 31.12.2017	3.341,43	4.798,06		-30,36
- RITENUTE C/IRPEF LAVORATORI DIPENDENTI				
- consistenza iniziale	47.903,56			
- totale Dare	435.969,27			
- totale Avere	<u>440.877,68</u>			
Valore al 31.12.2017	52.811,97	47.903,56		10,25
- DEBITI V/ERARIO/IRES				
- consistenza iniziale	45.321,00			
- totale Dare	45.321,00			
- totale Avere	<u>36.265,00</u>			
Valore al 31.12.2017	36.265,00	45.321,00		-19,98
- DEBITI V/ERARIO C/IVA				
- consistenza iniziale	0,00			
- totale Dare	0,00			
- totale Avere	<u>2.235,51</u>			
Valore al 31.12.2017	2.235,51	0,00		100,00
- RITENUTE INPS				
- consistenza iniziale	0,00			
- totale Dare	2.036,47			
- totale Avere	<u>2.036,47</u>			
Valore al 31.12.2017	0,00	0,00		100,00
- RITENUTE PREV. E ASS. AL PERSONALE				
- consistenza iniziale	26.731,50			
- totale Dare	250.329,30			
- totale Avere	<u>249.694,86</u>			
Valore al 31.12.2017	26.097,06	26.731,50		-2,37
- RITENUTE SINDACALI SU STIPENDI				
- consistenza iniziale	0,00			
- totale Dare	3.307,02			
- totale Avere	<u>3.307,02</u>			
Valore al 31.12.2017	0,00	0,00		0,00
- DEBITI V/INPS CO.CO.CO				
- consistenza iniziale	0,00			
- totale Dare	3.884,02			
- totale Avere	<u>3.884,02</u>			
Valore al 31.12.2017	0,00	0,00		0,00
- DEBITI V/INAIL				
- consistenza iniziale	0,00			
- totale Dare	14.075,17			
- totale Avere	<u>14.075,17</u>			
Valore al 31.12.2017	0,00	0,00		0,00
- DEBITI V/IREGIONI C/IRAP				
- consistenza iniziale	32.559,79			
- totale Dare	173.951,43			
- totale Avere	<u>169.415,26</u>			
Valore al 31.12.2017	28.023,62	32.559,79		-13,93
- DEBITI V/ENTI PREV.CONTR.DIPENDENTI				
- consistenza iniziale	76.831,74			
- totale Dare	515.765,94			
- totale Avere	<u>508.033,98</u>			
Valore al 31.12.2017	69.099,78	76.831,74		-10,06
- DEBITI V/INPS ONERI DIFFERITI				
- consistenza iniziale	17.846,49			
- totale Dare	17.846,49			
- totale Avere	<u>16.794,66</u>			
Valore al 31.12.2017	16.794,66	17.846,49		-5,89

- DEBITI V/INPGI				
- consistenza iniziale	261,03			
- totale Dare	2.871,33			
- totale Avere	<u>2.871,33</u>			
Valore al 31.12.2017	261,03	261,03		0,00
- ALTRI DEBITI TRIBUTARI				
- consistenza iniziale	977,00			
- totale Dare	662.586,95			
- totale Avere	<u>662.441,95</u>			
Valore al 31.12.2017	832,00	977,00		-14,84
- DEBITI V/ERARIO SPLIT PAYMENT				
- consistenza iniziale	2.954,28			
- totale Dare	148.906,24			
- totale Avere	<u>161.940,42</u>			
Valore al 31.12.2017	15.988,46	2.954,28		441,20
di cui : ENTRO 12 MESI	255.088,90	258.257,83		
OLTRE 12 MESI	0,00	0,00		
<b>TOTALE DEBITI TRIBUTARI E PREVIDENZIALI</b>	<b>255.088,90</b>	<b>258.257,83</b>		<b>-1,23</b>

#### 7.5 - Debiti v/dipendenti

##### 7.5.1 - Debiti v/dipendenti

- DEBITI V/DIPENDENTI-MISSIONI				
- consistenza iniziale	442,16			
- totale Dare	6.416,28			
- totale Avere	<u>6.918,27</u>			
Valore al 31.12.2017	944,15	442,16		113,53
- DEBITI V/DIPENDENTI-TFR LIQUIDATO				
- consistenza iniziale	147.174,20			
- totale Dare	94.429,98			
- totale Avere	<u>44.429,98</u>			
Valore al 31.12.2017	97.174,20	147.174,20		-33,97
- DEBITI V/DIPENDENTI				
- consistenza iniziale	26.801,69			
- totale Dare	2.034.091,28			
- totale Avere	<u>2.011.838,07</u>			
Valore al 31.12.2017	4.548,48	26.801,69		-83,03
- DEBITI V/DIPENDENTI PER ONERI DIFFERITI				
- consistenza iniziale	74.702,74			
- totale Dare	74.702,74			
- totale Avere	<u>70.299,95</u>			
Valore al 31.12.2017	70.299,95	74.702,74		-5,89
di cui : ENTRO 12 MESI	170.467,58	151.946,59		
OLTRE 12 MESI	2.499,20	97.174,20		
<b>TOTALE DEBITI V/DIPENDENTI</b>	<b>172.966,78</b>	<b>249.120,79</b>		<b>-30,57</b>
<b>TOTALE DEBITI V/DIPENDENTI</b>	<b>172.966,78</b>	<b>249.120,79</b>		<b>-30,57</b>

## 7.6 - Debiti v/organi istituzionali

## 7.6.1 - Debiti v/organi istituzionali

## - DEBITI V/ORGANI STATUTARI

- consistenza iniziale	0,00		
- totale Dare	0,00		
- totale Avere	<u>127,93</u>		
Valore al 31.12.2017	127,93	0,00	100,00

## - DEBITI V/ORGANI ISTITUZIONALI

- consistenza iniziale	26.468,78		
- totale Dare	49.541,19		
- totale Avere	<u>29.955,12</u>		
Valore al 31.12.2017	6.882,71	26.468,78	-74,00
di cui : ENTRO 12 MESI	7.010,64	26.468,78	
OLTRE 12 MESI	0,00	0,00	

<b>TOTALE DEBITI V/ORGANI ISTITUZIONALI</b>	<b>7.010,64</b>	<b>26.468,78</b>	<b>-73,51</b>
---	-----------------	------------------	---------------

<b>TOTALE DEBITI V/ORGANI ISTITUZIONALI</b>	<b>7.010,64</b>	<b>26.468,78</b>	<b>-73,51</b>
---	-----------------	------------------	---------------

## 7.7 - Debiti diversi

## 7.7.1 - Debiti diversi

## - DEBITI V/COLLABORATORI CO.CO.CO.

- consistenza iniziale	1.154,46		
- totale Dare	12.699,06		
- totale Avere	<u>12.699,06</u>		
Valore al 31.12.2017	1.154,46	1.154,46	0,00

## - DEBITI V/COLLABORATORI OCCASIONALI

- consistenza iniziale	0,00		
- totale Dare	320,00		
- totale Avere	<u>320,00</u>		
Valore al 31.12.2017	0,00	0,00	100,00

## - DEBITI DIVERSI C/NOTE CREDITO DA PAGARE

- consistenza iniziale	0,00		
- totale Dare	48,80		
- totale Avere	<u>97,60</u>		
Valore al 31.12.2017	48,80	0,00	0,00

## - ALTRE TRATTENUTE SU STIPENDI

- consistenza iniziale	0,00		
- totale Dare	188,34		
- totale Avere	<u>188,34</u>		
Valore al 31.12.2017	0,00	0,00	0,00

## - CLIENTI C/NOTE ACCR. DA EMETTERE

- consistenza iniziale	40,00		
- totale Dare	40,00		
- totale Avere	<u>233,34</u>		
Valore al 31.12.2017	233,34	40,00	483,35

## - DEBITI DA FONDO CASSA ECONOMALE

- consistenza iniziale	44,05		
- totale Dare	6.683,57		
- totale Avere	<u>6.677,22</u>		
Valore al 31.12.2017	37,70	44,05	100,00

## - DEBITI DIVERSI C/TRANSITORIO

- consistenza iniziale	0,00		
- totale Dare	0,00		
- totale Avere	<u>0,00</u>		
Valore al 31.12.2017	0,00	0,00	0,00

- DEBITI DIVERSI - CONTRIBUTI E ALTRI				
- consistenza iniziale	470.845,27			
- totale Dare	4.382.656,37			
- totale Avere	<u>5.727.615,42</u>			
Valore al 31.12.2017	1.815.804,32	470.845,27		285,65
- DEBITI DA CHIUSURA FONDO PROMOZIONE ECONOMIA				
- consistenza iniziale	2.000,00			
- totale Dare	2.000,00			
- totale Avere	<u>0,00</u>			
Valore al 31.12.2017	0,00	2.000,00		-100,00
- DEBITI V/BANCHE				
- consistenza iniziale	165,05			
- totale Dare	165,05			
- totale Avere	<u>132,04</u>			
Valore al 31.12.2017	132,04	165,05		-20,00
- DEBITI DIVERSI				
- consistenza iniziale	0,00			
- totale Dare	0,00			
- totale Avere	<u>0,00</u>			
Valore al 31.12.2017	0,00	0,00		100,00
- VERSAMENTI DIR.ANN.DA ATTRIBUIRE				
- consistenza iniziale	65.726,38			
- totale Dare	17.874,81			
- totale Avere	<u>16.316,57</u>			
Valore al 31.12.2017	64.168,14	65.726,38		-2,37
- VERSAMENTI SANZIONI DIR.ANN.DA ATTRIBUIRE				
- consistenza iniziale	414,49			
- totale Dare	107,82			
- totale Avere	<u>50,31</u>			
Valore al 31.12.2017	356,98	414,49		-13,87
- VERSAMENTI INTERESSI DIR.ANN.DA ATTRIBUIRE				
- consistenza iniziale	63,39			
- totale Dare	30,59			
- totale Avere	<u>3,21</u>			
Valore al 31.12.2017	36,01	63,39		-43,19
DEB.D.A. V/ALTRE CCIAA				
- consistenza iniziale	7.429,21			
- totale Dare	7.707,28			
- totale Avere	<u>8.318,53</u>			
Valore al 31.12.2017	8.040,46	7.429,21		8,23
DEB.SANZIONI D.A. V/ALTRE CCIAA				
- consistenza iniziale	0,00			
- totale Dare	45,89			
- totale Avere	<u>45,89</u>			
Valore al 31.12.2017	0,00	0,00		100,00
DEB.INTERESSI D.A. V/ALTRE CCIAA				
- consistenza iniziale	0,00			
- totale Dare	0,14			
- totale Avere	<u>0,14</u>			
Valore al 31.12.2017	0,00	0,00		100,00
INCASSI D.A. IN ATTESA DI REGOLARIZZAZ.AG. ENTRATE				
- consistenza iniziale	182.903,93			
- totale Dare	1.281,87			
- totale Avere	<u>24.924,78</u>			
Valore al 31.12.2017	206.546,84	182.903,93		12,93
INCASSI SANZIONI D.A. IN ATTESA DI REGOLARIZZAZ.AG. ENTRATE				
- consistenza iniziale	9.620,79			
- totale Dare	16,47			
- totale Avere	<u>2.455,68</u>			
Valore al 31.12.2017	12.060,00	9.620,79		25,35

INCASSI INTERESSI D.A. IN ATTESA DI REGOLARIZZAZ.AG. ENTRATE

- consistenza iniziale	2.825,69		
- totale Dare	2,34		
- totale Avere	<u>109,09</u>		
Valore al 31.12.2017	2.932,44	2.825,69	3,78
di cui : ENTRO 12 MESI	1.850.012,25	492.882,30	
OLTRE 12 MESI	261.539,28	250.350,41	

<b>TOTALE DEBITI DIVERSI</b>	<b>2.111.551,53</b>	<b>743.232,71</b>	<b>1.259,84</b>
------------------------------	---------------------	-------------------	-----------------

<b>TOTALE DEBITI DIVERSI</b>	<b>2.111.551,53</b>	<b>743.232,71</b>	<b>184,10</b>
------------------------------	---------------------	-------------------	---------------

7.8 - Debiti per servizi c/terzi

7.8.1 - Debiti per servizi c/terzi

- DEBITI PER RIMB. PRESTITO L. 215			
- consistenza iniziale	278.474,10		
- totale Dare	0,00		
- totale Avere	<u>6,15</u>		
Valore al 31.12.2017	278.480,25	278.474,10	0,00
- DEBITI PER CAUZIONI (allegato 14)			
- consistenza iniziale	621,14		
- totale Dare	12.259,93		
- totale Avere	<u>11.638,79</u>		
Valore al 31.12.2017	0,00	621,14	-100,00
- DEBITI PER SERVIZI C/TERZI			
- consistenza iniziale	2.288,00		
- totale Dare	4.200,95		
- totale Avere	<u>5.283,15</u>		
Valore al 31.12.2017	3.370,20	2.288,00	47,30
- DEB. PER INFRASTRUTT. EMPORIALI			
- consistenza iniziale	2.000.000,00		
- totale Dare	2.500.000,00		
- totale Avere	<u>750.000,00</u>		
Valore al 31.12.2017	250.000,00	2.000.000,00	-87,50
- DEB. L.R. 4/2013 - CONTRIB. COMPETITIVITA' IMPRESE			
- consistenza iniziale	4.613.777,54		
- totale Dare	1.867.800,02		
- totale Avere	<u>0,00</u>		
Valore al 31.12.2017	2.745.977,52	4.613.777,54	-40,48
- DEB.V/IMPR.L.R. 4/2013. CONTRIB.CREAZIONE RETI			
- consistenza iniziale	684.287,63		
- totale Dare	39.066,72		
- totale Avere	<u>0,00</u>		
Valore al 31.12.2017	645.220,91	684.287,63	-5,71
- ALTRE RIT .AL PERS. C/TERZI			
- consistenza iniziale	0,00		
- totale Dare	11.300,00		
- totale Avere	<u>11.300,00</u>		
Valore al 31.12.2017	0,00	0,00	0,00
- DEBITI L.R. 4/2005 FONDI 2008 -CONTRIBUTI ALLE IMPRESE			
- consistenza iniziale	22.771,92		
- totale Dare	0,00		
- totale Avere	<u>0,00</u>		
Valore al 31.12.2017	22.771,92	22.771,92	0,00

- DEBITI PER REVOCHE L. 215 5° BANDO				
- consistenza iniziale	17.746,91			
- totale Dare	0,00			
- totale Avere	0,00			
Valore al 31.12.2017	<u>17.746,91</u>	17.746,91		0,00
- DEBITI V/REG. PER REVOCHE L. 215/92 6° BANDO				
- consistenza iniziale	113.721,37			
- totale Dare	0,00			
- totale Avere	0,00			
Valore al 31.12.2017	<u>113.721,37</u>	113.721,37		0,00
- DEBITI V/REG. PER REVOCHE LR 4/2005				
- consistenza iniziale	396.070,25			
- totale Dare	128,06			
- totale Avere	19.917,77			
Valore al 31.12.2017	<u>415.859,96</u>	396.070,25		5,00
- DEBITI L.R. 4/2005 FONDI 2010 TUTTI I SETTORI				
- consistenza iniziale	232.033,20			
- totale Dare	198.576,00			
- totale Avere	147.364,44			
Valore al 31.12.2017	<u>180.821,64</u>	232.033,20		-22,07
- DEBITI L.R. 4/2005 FONDI 2011 TUTTI I SETTORI				
- consistenza iniziale	130.865,17			
- totale Dare	16.438,58			
- totale Avere	0,00			
Valore al 31.12.2017	<u>114.426,59</u>	130.865,17		-12,56
- DEBITI L.R. 14/2010 ART.15 BIS-CONTRIB.AUTO EURO 5				
- consistenza iniziale	1.058,65			
- totale Dare	1.058,65			
- totale Avere	0,00			
Valore al 31.12.2017	<u>0,00</u>	1.058,65		0,00
- DEBITI L.R. 4/2005 FONDI 2012 TUTTI I SETTORI				
- consistenza iniziale	192.094,11			
- totale Dare	326.206,13			
- totale Avere	134.112,52			
Valore al 31.12.2017	<u>0,50</u>	192.094,11		-100,00
- DEBITI PER AREE IN CRISI				
- consistenza iniziale	80.891,01			
- totale Dare	0,01			
- totale Avere	0,00			
Valore al 31.12.2017	<u>80.891,00</u>	80.891,01		0,00
- DEBITI L.R. 5/2012 - CONTRIB. IMPREND. GIOV.LE				
- consistenza iniziale	3.830,62			
- totale Dare	13.661,37			
- totale Avere	9.830,75			
Valore al 31.12.2017	<u>0,00</u>	3.830,62		-100,00
- DEBITI L.R. 4/2005 - FONDI 2013 TUTTI I SETTORI				
- consistenza iniziale	387.303,66			
- totale Dare	762.790,95			
- totale Avere	488.564,81			
Valore al 31.12.2017	<u>113.077,52</u>	387.303,66		-70,80
- DEBITI V/REG. PER REVOCHE POR FESR				
- consistenza iniziale	227.676,31			
- totale Dare	15.000,00			
- totale Avere	537,10			
Valore al 31.12.2017	<u>213.213,41</u>	227.676,31		-6,35



- DEBITI L.R. 21/2013 - CONTRIB. "BONUS AUTO 2014"				
- consistenza iniziale	1.000,00			
- totale Dare	20.070,48			
- totale Avere	<u>20.081,03</u>			
Valore al 31.12.2017	1.010,55	1.000,00		1,05
- DEBITI CONTRIB. AREE IN CRISI - RIFINANZIAM. 2014				
- consistenza iniziale	126.699,99			
- totale Dare	253.796,67			
- totale Avere	<u>127.096,68</u>			
Valore al 31.12.2017	0,00	126.699,99		-100,00
- DEBITI L.R. 4/2014 - CONTRIB. ACQ. BICI ELETTRICHE				
- consistenza iniziale	0,00			
- totale Dare	76.859,50			
- totale Avere	<u>101.806,42</u>			
Valore al 31.12.2017	24.946,92	0,00		100,00
- DEBITI V/IMPRESE TURISTICHE 2013 PAR FSC				
- consistenza iniziale	165.534,69			
- totale Dare	155.441,72			
- totale Avere	<u>125.260,02</u>			
Valore al 31.12.2017	135.352,99	165.534,69		-18,23
- DEBITI L.R. 4/2005 - FONDI 2014 - TUTTI I SETTORI				
- consistenza iniziale	3.811.498,23			
- totale Dare	865.594,47			
- totale Avere	<u>491.005,35</u>			
Valore al 31.12.2017	3.436.909,11	3.811.498,23		-9,83
- DEBITI L.R. 11/2011 - IMPRENDITORIA FEMMINILE				
- consistenza iniziale	1.109.460,35			
- totale Dare	1.110.344,90			
- totale Avere	<u>708.936,00</u>			
Valore al 31.12.2017	708.051,45	1.109.460,35		-36,18
- DEBITI L.R. 5/2012 - IMPR. GIOV.LE DOMANDE 2015				
- consistenza iniziale	756.528,30			
- totale Dare	321.479,16			
- totale Avere	<u>0,00</u>			
Valore al 31.12.2017	435.049,14	756.528,30		-42,49
- DEBITI V/REG. PER REVOCHE LR 2/2012 AREE IN CRISI				
- consistenza iniziale	37.924,76			
- totale Dare	37.400,13			
- totale Avere	<u>62.669,07</u>			
Valore al 31.12.2017	63.193,70	37.924,76		66,63
- DEBITI L.R. 3/2015 ART.17 MANAGER PMI				
- consistenza iniziale	803.835,57			
- totale Dare	138.568,00			
- totale Avere	<u>851.031,20</u>			
Valore al 31.12.2017	1.516.298,77	803.835,57		88,63
- DEBITI L.R. 3/2015 ART.24 COWORKING E FAB LAB				
- consistenza iniziale	115.281,56			
- totale Dare	0,00			
- totale Avere	<u>59.888,44</u>			
Valore al 31.12.2017	175.170,00	115.281,56		51,95
- DEBITI L.R. 3/2015 ART. 30 IMPRESE IN DIFFICOLTA'				
- consistenza iniziale	119.100,00			
- totale Dare	0,00			
- totale Avere	<u>0,00</u>			
Valore al 31.12.2017	119.100,00	119.100,00		0,00
- DEBITI V/REG. PER REVOCHE LR 5/12 GIOVANILE				
- consistenza iniziale	0,00			
- totale Dare	0,00			
- totale Avere	<u>8.938,08</u>			
Valore al 31.12.2017	8.938,08	0,00		100,00

- DEBITI PER IMPOSTA DI BOLLO

- consistenza iniziale	0,00		
- totale Dare	973.068,51		
- totale Avere	<u>973.068,51</u>		
Valore al 31.12.2017	0,00	0,00	0,00

di cui : ENTRO 12 MESI	3.603.370,20	3.502.288,00	
OLTRE 12 MESI	8.216.230,21	12.930.087,04	

<b>TOTALE DEBITI PER SERVIZI C/TERZI</b>	<b>11.819.600,41</b>	<b>16.432.375,04</b>	<b>-28,07</b>
--	----------------------	----------------------	---------------

<b>TOTALE DEBITI PER SERVIZI C/TERZI</b>	<b>11.819.600,41</b>	<b>16.432.375,04</b>	<b>-28,07</b>
--	----------------------	----------------------	---------------

7.9 - Clienti c/anticipi

7.9.1 - Clienti c/anticipi

- CLIENTI C/ANTICIPI

- consistenza iniziale	0,00		
- totale Dare	0,00		
- totale Avere	<u>0,00</u>		
Valore al 31.12.2017	0,00	0,00	100,00

- ANTICIPI SU CONTRIBUTI DA RICEVERE

- consistenza iniziale	136.251,21		
- totale Dare	169.143,18		
- totale Avere	<u>93.682,20</u>		
Valore al 31.12.2017	60.790,23	136.251,21	-55,38

di cui : ENTRO 12 MESI	60.790,23	136.251,21	
OLTRE 12 MESI	0,00	0,00	

<b>TOTALE CLIENTI C/ANTICIPI</b>	<b>60.790,23</b>	<b>136.251,21</b>	<b>-55,38</b>
----------------------------------	------------------	-------------------	---------------

<b>TOTALE CLIENTI C/ANTICIPI</b>	<b>60.790,23</b>	<b>136.251,21</b>	<b>-55,38</b>
----------------------------------	------------------	-------------------	---------------

<b>TOTALE DEBITI DI FUNZIONAMENTO</b>	<b>15.126.204,64</b>	<b>18.774.190,95</b>	<b>-19,43</b>
---------------------------------------	----------------------	----------------------	---------------

## 8 - Fondi per rischi ed oneri

## 8.1 - Altri fondi

## 8.1.1 - Altri fondi

<b>- FONDO RISCHI E ONERI</b>				
- consistenza iniziale	50.266,37			
- accantonamento dell'anno per Consorzio Universitario	0,00			
- utilizzo dell'anno	0,00			
Valore al 31.12.2017	<u>50.266,37</u>	50.266,37		0,00
<b>- FONDO SPESE FUTURE</b>				
- consistenza iniziale	310.379,43			
- accantonamento dell'anno	54.014,08			
- utilizzo dell'anno	-78.906,00			
Valore al 31.12.2017	<u>285.487,51</u>	310.379,43		-8,02
<b>- FONDO SPESE FUTURE PERSONALE</b>				
- consistenza iniziale	259.806,82			
- accantonamento dell'anno	340.784,87			
- utilizzo dell'anno	-211.349,10			
Valore al 31.12.2017	<u>389.242,59</u>	259.806,82		49,82
<b>- FONDO CONTRIBUTI E IRAP ARRETR.</b>				
- consistenza iniziale	125.385,47			
- accantonamento dell'anno	83.700,00			
- utilizzo dell'anno	-72.062,46			
Valore al 31.12.2017	<u>137.023,01</u>	125.385,47		9,28
<b>- FONDO SVALUTAZIONE PARTECIPAZIONI</b>				
- consistenza iniziale	156.862,87			
- accantonamento dell'anno	151.438,61			
- utilizzo	-68.778,20			
Valore al 31.12.2017	<u>239.523,28</u>	156.862,87		52,70
<b>- FONDO INVESTIM. PER ABRUZZO</b>				
- consistenza iniziale	200.000,00			
- accantonamento dell'anno	0,00			
- utilizzo	-200.000,00			
Valore al 31.12.2017	<u>0,00</u>	200.000,00		-100,00
<b>- FONDO CONTROGARANZIA SVIL. NUOVE IMPRESE</b>				
- consistenza iniziale	143.098,20			
- svincolo per minori necessità	0,00			
- utilizzo	0,00			
Valore al 31.12.2017	<u>143.098,20</u>	143.098,20		0,00
<b>- FONDO CONTROGARANZIA PICCOLO CREDITO</b>				
- consistenza iniziale	905.336,32			
- svincolo per minori necessità	0,00			
- utilizzo	0,00			
Valore al 31.12.2017	<u>905.336,32</u>	905.336,32		0,00
<b>- FONDO POR FESR SOSTENIBILITA' ENERGETICA</b>				
- consistenza iniziale	1.308,57			
- accantonamento dell'anno	0,00			
- utilizzo	0,00			
Valore al 31.12.2017	<u>1.308,57</u>	1.308,57		0,00
<b>- FONDO AREE IN CRISI</b>				
- consistenza iniziale	165.899,68			
- accantonamento dell'anno	0,00			
- utilizzo	-165.899,68			
Valore al 31.12.2017	<u>0,00</u>	165.899,68		-100,00

- FONDO AREE IN CRISI- RIFINANZ. 2014				
- consistenza iniziale	178.662,07			
- accantonamento dell'anno	41.974,43			
- utilizzo	<u>-178.662,07</u>			
Valore al 31.12.2017	41.974,43	178.662,07		-76,51
- FONDO IMPR. TURIST. 2013 PAR FSC				
- consistenza iniziale	127,49			
- accantonamento dell'anno	64.282,31			
- utilizzo	<u>-60.490,89</u>			
Valore al 31.12.2017	3.918,91	127,49		2973,90
- FONDO LR 3/2015 ART. 17 MANAGER PMI				
- consistenza iniziale	170.188,17			
- accantonamento dell'anno	1.166.779,90			
- utilizzo	<u>-851.031,20</u>			
Valore al 31.12.2017	485.936,87	170.188,17		185,53
- FONDO LR 3/2015 ART. 24 COWORKING E FAB LAB				
- consistenza iniziale	225.626,75			
- accantonamento dell'anno	0,00			
- utilizzo	<u>-59.888,44</u>			
Valore al 31.12.2017	165.738,31	225.626,75		-26,54
- FONDO LR 3/2015 ART. 30 IMPRESE IN DIFFICOLTA'				
- consistenza iniziale	952.326,11			
- accantonamento dell'anno	0,00			
- utilizzo	<u>0,00</u>			
Valore al 31.12.2017	952.326,11	952.326,11		0,00
- FONDO LR 3/2015 ART. 31 AUTOIMPRED. COOP.				
- consistenza iniziale	340.908,31			
- accantonamento dell'anno	48.701,19			
- utilizzo	<u>0,00</u>			
Valore al 31.12.2017	389.609,50	340.908,31		14,29
- FONDO LR 3/2015 ART. 17 PARTEC. MASTER ALTA FORMAZ.				
- consistenza iniziale	0,00			
- accantonamento dell'anno	63.365,77			
- utilizzo	<u>0,00</u>			
Valore al 31.12.2017	63.365,77	0,00		100,00
- FONDO 2012 TUTTI I SETTORI- L.R. 4/2005				
- consistenza iniziale	330.642,96			
- accantonamento dell'anno	57.981,11			
- utilizzo	<u>0,00</u>			
Valore al 31.12.2017	388.624,07	330.642,96		17,54
- FONDO L.R. 11/2011 IMPREND.FEMM.LE				
- consistenza iniziale	77.208,76			
- accantonamento dell'anno	0,00			
- utilizzo	<u>0,00</u>			
Valore al 31.12.2017	77.208,76	77.208,76		0,00
- FONDO L.R.5/2011 IMPREND.GIOV.LE				
- consistenza iniziale	106.689,24			
- accantonamento dell'anno	3.830,62			
- utilizzo	<u>0,00</u>			
Valore al 31.12.2017	110.519,86	106.689,24		3,59
- FONDO 2013 TUTTI I SETTORI LR 4/2005				
- consistenza iniziale	569.285,80			
- accantonamento dell'anno	321.284,61			
- utilizzo	<u>-294.564,81</u>			
Valore al 31.12.2017	596.005,60	569.285,80		4,69
- FONDO L.R. 4/2013 CONTRIB. COMPETITIV. IMPRESE				
- consistenza iniziale	169.863,29			
- accantonamento dell'anno	663.469,53			
- utilizzo	<u>0,00</u>			
Valore al 31.12.2017	833.332,82	169.863,29		390,59

- FONDO L.R. 4/2013 CONTRIB. CREAZIONE RETI				
- consistenza iniziale	139.897,60			
- accantonamento dell'anno	39.066,72			
- utilizzo	0,00			
Valore al 31.12.2017	<u>178.964,32</u>	139.897,60		27,93
- FONDO 2014 TUTTI I SETTORI L.R. 4/2005				
- consistenza iniziale	38.835,20			
- accantonamento dell'anno	2.488,56			
- utilizzo	0,00			
Valore al 31.12.2017	<u>41.323,76</u>	38.835,20		6,41
- FONDO L.R. 11/2011 IMPR.FEMINILE				
- consistenza iniziale	293.358,53			
- accantonamento dell'anno	369.148,68			
- utilizzo	-477.864,55			
Valore al 31.12.2017	<u>184.642,66</u>	293.358,53		-37,06
- FONDO L.R. 5/2012 IMP. GIOVANILE-DOMANDE 2015				
- consistenza iniziale	0,00			
- accantonamento dell'anno	38.826,13			
- utilizzo	0,00			
Valore al 31.12.2017	<u>38.826,13</u>	0,00		100,00
- FONDO L.R. 5/2012 IMP. GIOVANILE-DOMANDE 2017				
- consistenza iniziale	0,00			
- accantonamento dell'anno	974.857,99			
- utilizzo	0,00			
Valore al 31.12.2017	<u>974.857,99</u>	0,00		100,00
- FONDO L.R. 11/2011 IMPR.FEMM.LE - DOMANDE 2017				
- consistenza iniziale	0,00			
- accantonamento dell'anno	974.857,99			
- utilizzo	0,00			
Valore al 31.12.2017	<u>974.857,99</u>	0,00		100,00
- FONDO L.R. 4/2013 CONTRIB.CREAZ.RETI-DOMANDE 2017				
- consistenza iniziale	0,00			
- accantonamento dell'anno	974.857,99			
- utilizzo	0,00			
Valore al 31.12.2017	<u>974.857,99</u>	0,00		100,00
- FONDO 2017 L.R. 4/2005 - DOMANDE 2017				
- consistenza iniziale	0,00			
- accantonamento dell'anno	1.014.304,82			
- utilizzo	0,00			
Valore al 31.12.2017	<u>1.014.304,82</u>	0,00		100,00
- FONDO L.R. 3/2015 ART.24 COWORKING E FAB LAB-DOMANDE 2017				
- consistenza iniziale	0,00			
- accantonamento dell'anno	560.543,35			
- utilizzo	0,00			
Valore al 31.12.2017	<u>560.543,35</u>	0,00		100,00

<b>TOTALE ALTRI FONDI</b>	<b>11.203.025,87</b>	<b>5.911.964,01</b>	<b>4.088,12</b>
---------------------------	----------------------	---------------------	-----------------

<b>TOTALE ALTRI FONDI</b>	<b>11.203.025,87</b>	<b>5.911.964,01</b>	<b>89,50</b>
---------------------------	----------------------	---------------------	--------------

<b>TOTALE FONDI PER RISCHI ED ONERI</b>	<b>11.203.025,87</b>	<b>5.911.964,01</b>	<b>89,50</b>
---	----------------------	---------------------	--------------

9 - Ratei e risconti passivi (allegato 16)

9.1- Ratei passivi

9.1.1. - Ratei passivi

- RATEI PASSIVI

- saldo iniziale	429,22		
- di competenza 2016	-429,22		
- rateo spese telefoniche	1.430,59		
Valore al 31.12.2017	1.430,59	429,22	233,30

<b>RATEI PASSIVI</b>	<b>1.430,59</b>	<b>429,22</b>	<b>233,30</b>
----------------------	-----------------	---------------	---------------

9.2- Risconti passivi

9.2.1. - Risconti passivi

- RISCONTI PASSIVI

- saldo iniziale	2.355,48		
- di competenza del 2016	-1.634,49		
- risconto maggiorazione 20% diritto annuale su progetti realizzati	501.608,64		
- risconti su abbonamenti M.A.D. 2017	177,36		
Valore al 31.12.2017	502.506,99	2.355,48	21233,55

- RICAVALI ANTICIPATI

- saldo iniziale	91.389,33		
- incremento per sopravvenienze attive su debiti derivanti da gestione ex fondo promozione economia	20.401,50		
Valore al 31.12.2017	111.790,83	91.389,33	22,32

<b>RISCONTI PASSIVI</b>	<b>614.297,82</b>	<b>93.744,81</b>	<b>555,29</b>
-------------------------	-------------------	------------------	---------------

<b>TOTALE RATEI E RISCONTI PASSIVI</b>	<b>615.728,41</b>	<b>94.174,03</b>	<b>553,82</b>
--	-------------------	------------------	---------------

<b>TOTALE RATEI E RISCONTI PASSIVI</b>	<b>615.728,41</b>	<b>94.174,03</b>	<b>553,82</b>
--	-------------------	------------------	---------------

<b>T O T A L E P A S S I V O</b>	<b>30.238.275,30</b>	<b>28.180.063,27</b>	<b>7,30</b>
----------------------------------	----------------------	----------------------	-------------

<b>TOTALE PASSIVO E PATRIMONIO NETTO</b>	<b>61.524.507,14</b>	<b>60.958.428,54</b>	<b>0,93</b>
--	----------------------	----------------------	-------------

Conti d'ordine

Creditori c/impegni

Creditori c/impegni (vedi elenco dettagliato debiti e residui passivi)

- CREDITORI C/IMPEGNI

- consistenza iniziale

5.927.217,92

- variazione in aumento

-1.341.702,67

Valore al 31.12.2017

6.735.259,64

5.927.217,92

13,63

**CREDITORI C/IMPEGNI**

**6.735.259,64**

**5.927.217,92**

**13,63**

**TOTALE CONTI D'ORDINE**

**6.735.259,64**

**5.927.217,92**

**13,63**

**T O T A L E   G E N E R A L E**

**68.259.766,78**

**66.885.646,46**

**2,05**

Informazioni sul conto economico

	CHIUSURA 2017	CHIUSURA 2016	VAR. %
<b>GESTIONE CORRENTE</b>			
1 - Proventi correnti			
1.1 - Diritto annuale			
1.1.1 - Diritto annuale			
RESTITUZIONE DIRITTO ANNUALE	-53,00	-464,90	-88,60
- DIRITTO ANNUALE	4.411.517,99	5.310.838,66	-16,93
- DIRITTO ANNUALE INCREMENTO 20%	415.352,75		
- SANZIONI SU DIRITTO ANNUALE	305.671,31	355.111,64	-13,92
- SANZIONI SU DIRITTO ANNUALE INCREMENTO 20%	28.711,39		
- INTERESSI SU DIRITTO ANNUALE	4.613,71	12.623,67	-63,45
- INTERESSI SU DIRITTO ANNUALE INCREMENTO 20%	24,56		
<b>TOTALE DIRITTO ANNUALE</b>	<b>5.165.838,71</b>	<b>5.678.109,07</b>	<b>-9,02</b>
<b>TOTALE DIRITTO ANNUALE</b>	<b>5.165.838,71</b>	<b>5.678.109,07</b>	<b>-9,02</b>
1.2 - Diritti di segreteria e oblazioni			
1.2.1 - Diritti di segreteria e oblazioni			
- SANZIONI AMMINISTRATIVE	30.730,77	34.148,66	-10,01
- DIRITTI SEGRETERIA	2.281.334,04	2.276.107,76	0,23
- RESTITUZIONE DIRITTI DI SEGRETERIA	-471,28	-607,35	-22,40
<b>TOTALE DIRITTI DI SEGRETERIA E OBLAZIONI</b>	<b>2.311.593,53</b>	<b>2.309.649,07</b>	<b>0,08</b>
<b>TOTALE DIRITTI DI SEGRETERIA E OBLAZIONI</b>	<b>2.311.593,53</b>	<b>2.309.649,07</b>	<b>0,08</b>
1.3 - Contributi, trasferimenti e altre entrate			
- CONTRIBUTI F/DO PEREQ. L. 580	0,00	32.077,67	-100,00
- FONDO PROMOZIONE PER PROGETTI	0,00	918.416,01	-100,00
- RIVERSAMENTO AVANZO AZIENDE SPECIALI	340.567,23	151.249,49	125,17
- CONTRIBUTI DA ENTI PUBBLICI	1.475,72	35.904,91	-95,89
- RIMBORSI E RECUPERI DIVERSI	0,00	0,06	-100,00
- ALTRI RICAVI ATTIVITA' ISTITUZIONALE	0,00	265.011,63	-100,00
- CONTRIBUTI DA REGIONI	19.638,79	46.011,49	-57,32
- SOPRAVVVENIENZE ATTIVE ORDINARIE	6.962,93	17.308,47	-59,77
- RIMBORSO SPESE ALBO ARTIGIANI	237.552,79	189.420,92	25,41
- RIMBORSO SPESE ATTIVITA' DELEGATE	241.179,54	839.139,25	-71,26
- RIMB. SPESE DA AZ. SPEC. CAM. E UNIONC FVG	4.332,38	6.399,32	-32,30
- RIMBORSO PERSONALE IN DISTACCO C/O ALTRI ENTI	54.999,03	33.054,21	66,39
- BENZINA E GASOLIO REG. A PR. RID.	489.115,72	434.893,02	12,47
- CONTRIB.REGIONALE BENZINE A PREZZO RIDOTTO	123.626,00	110.847,00	11,53
- PROV. DELEGHE E CONC. UFF. METR.	999,00	3.240,00	-69,17
- EMOLUMENTI DA TERZI PER DIRIGENTI CAMERALI	2.554,00	3.700,00	-30,97
- RESTITUZIONE CONTRIBUTI, TRASFERIMENTI E ALTRE ENTRATE	-53,00	0,00	100,00
- LOCAZIONE CASA FORMAZIONE ISTITUZIONALE	65.000,00	65.000,00	0,00
- ALTRI RIMBORSI	118.255,22	102.203,10	15,71
<b>TOTALE CONTRIB. TRASFER. E ALTRE ENTRATE</b>	<b>1.706.205,35</b>	<b>3.253.876,55</b>	<b>-47,56</b>
<b>TOTALE CONTRIB., TRASFER. E ALTRE ENTRATE</b>	<b>1.706.205,35</b>	<b>3.253.876,55</b>	<b>-47,56</b>



1.4 - Proventi da gestione di beni e servizi

1.4.1 - Proventi

- PROVENTI STAMPATI COMM. EST.	3.662,00	4.461,50	-17,92
- PROVENTI LOCAZIONE SALE CAMERALI	3.460,00	2.291,00	51,03
- PROVENTI ALTRE PUBBLICAZIONI	493,91	813,61	-39,29
- PROVENTI LOCAZIONE AULE CAMERALI	490,00	420,00	16,67
- RICAVI DA PRESTAZ. DI SERVIZI	97,50	165,00	-40,91
- ARROTONDAMENTI ATTIVI	25,77	4,99	416,43
- PROVENTI PER PRESTAZIONI E CONCILIAZ.	125.577,62	149.035,26	-15,74
- PROVENTI DA VERIFICHE METRICHE	43.739,50	39.000,50	12,15
- CONCORSI A PREMIO	10.680,00	3.453,00	209,30
- PROVENTI PER CESSIONE DI BENI	6.675,00	4.840,00	37,91

<b>TOTALE PROVENTI</b>	<b>194.901,30</b>	<b>204.484,86</b>	<b>-4,69</b>
------------------------	-------------------	-------------------	--------------

<b>TOTALE PROV. DA GESTIONE DI BENI E SERVIZI</b>	<b>194.901,30</b>	<b>204.484,86</b>	<b>-4,69</b>
---	-------------------	-------------------	--------------

1.5 - Variazioni delle rimanenze

3.5.1 - Variazioni delle rimanenze

- CANCELLERIA E STAMPATI (allegato 8)			
- esistenze iniziali	64.895,97		
- rimanenze finali	62.757,97		
variazioni cancell. e stampati	-2.138,00	465,60	-559,19
- MATERIALE DI CONSUMO (allegato 9)			
- esistenze all'1.12.2017 da chiusura Fondo Promozione Economia	42.257,24		
- rimanenze finali	3.579,35		
variazioni cancell. e stampati	-38.677,89	-7.828,76	394,05
- PUBB.E STAM.ATTIV.COMM. (allegato 10)			
- esistenze iniziali	4.000,84		
- rimanenze finali	3.235,84		
variazioni pubb./st. att. comm.	-765,00	1.047,50	-173,03
- IMMOBILI DESTINATI ALLA VENDITA			
- Esistenze al 1.1.2017 a seguito applicazione O.I.C. 16	0,00		
- rimanenze finali	0,00		
variazioni pubb./st. att. comm.	0,00	-315.000,00	0,00

<b>TOTALE VARIAZIONI DELLE RIMANENZE</b>	<b>-41.580,89</b>	<b>-321.315,66</b>	<b>-87,06</b>
--	-------------------	--------------------	---------------

<b>TOTALE VARIAZIONI DELLE RIMANENZE</b>	<b>-41.580,89</b>	<b>-321.315,66</b>	<b>-87,06</b>
--	-------------------	--------------------	---------------

<b>TOTALE PROVENTI CORRENTI</b>	<b>9.336.958,00</b>	<b>11.124.803,89</b>	<b>-16,07</b>
---------------------------------	---------------------	----------------------	---------------

2 - Oneri correnti

2.1 - Personale

2.1.1 - Competenze al personale

- RETRIBUZIONE ORDINARIA	1.783.815,68	1.833.928,31	-2,73
- RETRIBUZIONE STRAORDINARIA	21.100,00	20.029,11	5,35
- PRODUTTIVITA' DIPENDENTI	295.131,76	308.956,16	-4,47
- PRODUTTIVITA' DIRIGENTI	74.500,00	74.500,00	0,00

<b>TOTALE COMPETENZE AL PERSONALE</b>	<b>2.174.547,44</b>	<b>2.237.413,58</b>	<b>-2,81</b>
---------------------------------------	---------------------	---------------------	--------------

2.2 - Oneri sociali

2.2.1 - Oneri sociali

- ONERI PREV. E ASS., INAIL	530.623,71	559.752,15	-5,20
-----------------------------	------------	------------	-------

<b>TOTALE ONERI SOCIALI</b>	<b>530.623,71</b>	<b>559.752,15</b>	<b>-5,20</b>
-----------------------------	-------------------	-------------------	--------------

2.3 - Accantonamenti al T.F.R.

2.3.1 - Accantonamenti al T.F.R.

- ACC/TO TFR PERSONALE CAMERALE - accantonamento anno 2017	53.717,43	45.719,68	17,49
- ACC/TO INDENNITA' DI ANZIANITA' (FIA) - accantonamento anno 2017	214.321,11	124.130,55	72,66

<b>TOTALE ACCANTONAMENTI AL T.F.R.</b>	<b>268.038,54</b>	<b>169.850,23</b>	<b>57,81</b>
--	-------------------	-------------------	--------------

2.4 - Altri costi

2.4.1 - Altri costi

- INTERVENTI ASSIST. FAVORE PERSON.	15.906,88	16.720,30	-4,86
- ASSEGNI PENSIONE - EQUO INDENN.	2.529,71	10.112,45	-74,98
- ALTRI COSTI DEL PERSONALE	3.107,37	5.336,72	-41,77

<b>TOTALE ALTRI COSTI</b>	<b>21.543,96</b>	<b>32.169,47</b>	<b>-33,03</b>
---------------------------	------------------	------------------	---------------

<b>TOTALE PERSONALE</b>	<b>2.994.753,65</b>	<b>2.999.185,43</b>	<b>-0,15</b>
-------------------------	---------------------	---------------------	--------------

2.2 - Funzionamento

2.2.1 - Prestazione servizi

- COSTI SICUREZZA	9.454,12	7.730,17	22,30
- SPESE DI RAPPRESENTANZA - VINCOLATO	366,50	344,10	6,51
- SPESE POSTALI	17.818,63	13.220,86	34,78
- SPESE TELEFONICHE	22.424,95	23.844,37	-5,95
- SPESE ACQUA	1.812,00	2.028,01	-10,65
- SPESE RISCALDAMENTO	60.029,93	46.287,23	29,69
- SPESE TENUTA CCP	1.054,50	1009,93	4,41
- ASSICURAZIONI VARIE	60.000,00	60.000,06	0,00
- SPESE PER SERVIZI BANCARI	1.567,50	1.386,00	13,10
- CONSULENZE AMMINISTR./LEGALI	33.978,72	10.489,18	223,94
- CONSULENZE TECNICHE	1.532,65	4.271,51	-64,12
- PULIZIA LOCALI	83.119,66	90.061,17	-7,71
- SPESE SORVEGLIANZA	1.756,80	2.115,80	-16,97
- MANUTENZIONE IMMOBILI / IMPIANTI	38.594,75	45.183,78	-14,58
- MANUT. IMMOB./IMPIANTI (VINC. DL 78/10)	33.334,83	28.099,85	18,63
- MANUTENZIONE MOBILI ED ATTREZZ.	1.736,88	7.207,29	-75,90
- FACCHINAGGIO, TRASPORTI ECC.	13.128,42	6.350,10	106,74
- ONERI GESTIONE ARCHIVIO	7.941,60	2.700,00	194,13
- SERVIZI VARI (FACOLTATIVI)	47.346,68	37.943,79	24,78
- SERVIZI VARI (OBBLIGATORI)	5.164,55	1.058,35	387,98
- SERVIZIO BENZINA E GASOLIO REGIONALE	178.501,90	214.547,89	-16,80
- COSTI INFORMATIZZAZIONE	290.373,26	258.228,98	12,45
- COSTO AUTOM. MANUTENZ. SERV.	53.024,52	58.690,27	-9,65
- SPESE PER BENZINE E GASOLIO REGIONALE	19.416,55	19.091,05	1,70
- SPESE RISCOSS. DIRITTO ANNUALE	35.000,00	35.183,91	-0,52
- ENERGIA ELETTRICA	75.122,27	81.323,57	-7,63
- FORMAZIONE DEL PERSONALE - VINCOLATO	9.115,00	13.413,10	-32,04
- SPESE SERVIZIO MENSA	46.180,16	49.004,80	-5,76
- MISSIONI DEL PERSONALE - VINCOLATO	12.994,83	9.422,60	37,91
- FUNZIONAMENTO A.S.FUNZIONI DELEGATE	353.395,20	402.706,06	-12,24

<b>TOTALE PRESTAZIONE SERVIZI</b>	<b>1.515.287,36</b>	<b>1.532.943,78</b>	<b>-1,15</b>
-----------------------------------	---------------------	---------------------	--------------

2.2.2 - Godimento di beni di terzi

- SPESE CONDOMINIALI	577,85	2.190,68	-73,62
- LOCAZIONI PASSIVE IMMOBILI	7.140,00	7.140,00	0,00
- LOCAZIONI MOBILI ED ATTREZZATURE	5.793,58	5.793,66	0,00
- NOLEGGIO AUTOM. E SPESE TRASPORTO	10.490,80	11.222,32	-6,52

<b>TOTALE GODIMENTO DI BENI DI TERZI</b>	<b>24.002,23</b>	<b>26.346,66</b>	<b>-8,90</b>
--	------------------	------------------	--------------

## 2.2.3 - Oneri diversi di gestione

- ACQUISTO CARTA	2.203,12	3.761,51	-41,43
- VESTIARIO PER IL PERSONALE	329,00	408,00	-19,36
- MATERIALI DI CONSUMO	3.418,20	1.802,71	89,61
- CANCELLERIA	9.269,53	8.861,95	4,60
- DOCUMENTI COMMERCIO ESTERO	7.451,00	7.133,00	4,46
- ACQUISTO GIORNALI, RIVISTE, PUBBL.	2.255,78	2.418,70	-6,74
- ACQUISTO MATERIALI VARI	2.687,64	2.275,98	18,09
- SPESE STAMPATI	2.092,00	1.330,24	57,26
- ARROTONDAMENTI PASSIVI	15,36	6,85	124,23
- IMPOSTE E TASSE	142.271,70	153.634,37	-7,40
- IMPOSTA DI BOLLO	1.377,27	1.560,84	-11,76
- IRAP SU STIPENDI AL PERSONALE	167.385,46	174.459,89	-4,06
- IRAP SU GETTONI E COMPENSI	1.361,24	10.775,67	-87,37
- QUOTE ACCANT. A FAV. DELLO STATO	574.758,71	605.349,78	-5,05
- SOPRAVVENIENZE PASSIVE ORDINARIE	8.522,27	593,09	1336,93

<b>TOTALE ONERI DIVERSI DI GESTIONE</b>	<b>925.398,28</b>	<b>974.372,58</b>	<b>-5,03</b>
---	-------------------	-------------------	--------------

## 2.2.4 - Quote associative

- CONTRIB. UNIONI CCIAA NAZ./REG.	142.477,51	203.970,66	-30,15
- PARTECIP. F/DO PEREQUAT. L. 580	135.843,85	165.570,70	-17,95
- CONTRIBUTI ASSOCIATIVI	12.472,04	12.341,62	1,06

<b>TOTALE QUOTE ASSOCIATIVE</b>	<b>290.793,40</b>	<b>381.882,98</b>	<b>-23,85</b>
---------------------------------	-------------------	-------------------	---------------

## 2.2.5 - Organi istituzionali

- COMPENSI IND.E RIMBORSI CONSIGLIO	0,00	22.912,44	-100,00
- ONERI SOCIALI SU IND.E RIMB.CONSIGLIO	0,00	3.179,92	-100,00
- COSTI PER MISSIONI ORGANI - VINCOLATO	480,59	928,44	-48,24
- COMPENSI IND.E RIMBORSI GIUNTA	60,15	51.986,40	-99,88
- ONERI SOCIALI SU IND. E RIMB.GIUNTA	0,00	8.117,04	-100,00
- COMPENSI IND.E RIMB.PRESIDENTE	0,00	38.825,76	-100,00
- ONERI SOCIALI SU COMP.IND.E RIMB.PRES.	0,00	3.990,66	-100,00
- COMPENSI IND.E RIMB.COLLEGIO REVIS.	30.650,48	30.650,43	0,00
- COMP.IND. E RIMBORSI COMMISSIONI ISTIT.	6.183,64	5.321,86	16,19
- ONERI SOCIALI SU COMMISSIONI	321,92	285,53	12,74
- COMPENSI IND. E RIMB.ORG.IND.VALUT.	9.135,36	9.135,36	0,00
- ONERI SOCIALI SU COMP.ORG.VALUTAZ.	0,00	0,00	100,00

<b>TOTALE SPESE ORGANI ISTITUZIONALI</b>	<b>46.832,14</b>	<b>175.333,84</b>	<b>-73,29</b>
--	------------------	-------------------	---------------

<b>TOTALE FUNZIONAMENTO</b>	<b>2.802.313,41</b>	<b>3.090.879,84</b>	<b>-9,34</b>
-----------------------------	---------------------	---------------------	--------------

## 2.3 - Interventi economici

## 2.3.1 - Interventi economici

- CONTRIBUTI AZ. SP. I.TER.	1.100.729,53	1.435.159,55	-23,30
- CONTRIBUTI A IMPRESE PER ACCESSO AL CREDITO	0,00	600.000,00	-100,00
- CONTRIBUTI PER INIZ. PROMOZ.	2.046.398,61	639.347,52	220,08
- MATERIALE PROMOZIONALE	5.000,00	862,00	480,05
- SPESE DI TRASPORTO	224,35	0,00	100,00
- ALBERGHI E RISTORANTI	0,00	316,00	-100,00
- MATERIALI VARI	2.006,50	5.500,00	-63,52
- PUBBLICITA' E PROPAGANDA	19.886,00	14.610,72	36,11
- COMPENSI COLLABORAZIONI	13.179,05	12.699,06	3,78
- COMPENSI OCCASIONALI	7.385,35	6.069,57	21,68
- SERVIZI VARI	130.272,14	121.438,05	7,27
- PRESTAZIONI PROFESSIONALI	50.886,27	58.995,22	-13,75
- SPESE TELEFONICHE	12.781,31	12.306,96	3,85
- MANUTENZIONE SERVIZI INFORMATICI	2.683,96	0,00	100,00
- CANONI DI LOCAZIONE	100,00	0,00	100,00
- PUBBLICITA' E PROPAGANDA SU RADIO/TV	2.957,16	1.653,44	78,85

<b>TOTALE ALTRI COSTI INIZ. PROM. ECON.</b>	<b>3.394.490,23</b>	<b>2.908.958,09</b>	<b>16,69</b>
---	---------------------	---------------------	--------------

<b>TOTALE INTERVENTI ECONOMICI</b>	<b>3.394.490,23</b>	<b>2.908.958,09</b>	<b>16,69</b>
------------------------------------	---------------------	---------------------	--------------

2.4 - Ammortamenti e accantonamenti

2.4.1 - Amm/ti immobilizz. immat. (allegato 18)

- AMM/TO CONCESSIONI E LICENZE	16.115,00	21.661,86	-25,61
<b>TOTALE AMM/TI IMMOB. IMMATERIALI</b>	<b>16.115,00</b>	<b>21.661,86</b>	<b>-25,61</b>

2.4.2 - Amm/ti immobilizz. materiali (allegato 18)

- AMM/TO IMMOBILI SEDE CCIAA	58.507,37	58.507,36	0,00
- AMM/TO IMMOBILI AUTOR. CCIAA	441,95	441,95	0,00
- AMM/TO IMMOBILI CIVIDALE	7.793,90	7.793,90	0,00
- AMM/TO IMMOBILI VIA MORPURGO 12	43.393,57	43.393,57	0,00
- AMM/TO IMMOBILI VIA PRADAMANO	859,13	859,12	0,00
- AMM. CENTRALINO	2.412,85	4.830,03	-50,04
- AMM. CLIMATIZZATORE	47.778,62	45.314,81	5,44
- AMM. IMM.TECNICHE ANTINCENDIO/FURTO	7.699,32	4.771,59	61,36
- AMM. ALTRE IMMOB. TECNICHE	20.465,37	22.264,37	-8,08
- AMM. ASCENSORI	1.722,59	4.571,82	-62,32
- AMM. PORTE AUTOMATICHE	239,44	6.710,76	-96,43
- AMM.IMPIANTI SPECIFICI	9.054,81	13.657,04	-33,70
- AMM. MOBILI SEDE CAMERALE	15.241,01	18.061,60	-15,62
- AMM. ARREDI	40.179,88	39.724,05	1,15
- AMM. ATTREZ. NON INFORMATICHE	23.542,05	24.904,56	-5,47
- AMM. ATTREZZATURE INFORMATICHE	40.050,90	52.617,78	-23,88
- AMM. IMMOBILE VIALE PALMANOVA	3.875,71	3.875,71	0,00
- AMM. LIBRI PER LA BIBLIOTECA	0,00	0,00	100,00
<b>TOTALE AMM/TI IMMOB. MATERIALI</b>	<b>323.258,47</b>	<b>352.300,02</b>	<b>-8,24</b>

2.4.3 - Svalutazione crediti

- ACC/TO FONDO SVALUT. CREDITI	29.778,51	17.627,61	68,93
- ACC/TO FONDO SVALUT. DIRITTO ANNUALE	1.126.836,49	1.276.837,10	-11,75
- ACC/TO FONDO SVALUT. INCREM. 20% DIRITTO ANNUALE	225.367,30		
<b>TOTALE ACC/TO SVALUTAZIONE CREDITI</b>	<b>1.381.982,30</b>	<b>1.294.464,71</b>	<b>6,76</b>

2.4.4 - Fondo rischi e oneri

- ALTRI ACCANTONAMENTI:			
UDINE E GORIZIA FIERE SPA - QUOTA PARTE PERDITA PRESUNTA 20	122.840,00		
ACC. EX LEGE 147/2013 C.551/552 PER DI.TE.DI	2.971,47		
ACC. EX LEGE 147/2013 C.551/552 PER FRIULI INNOVAZIONE	25.627,14		
ACC. PER PROBABILI MAGGIORI ONERI MEDIATORI SU ACCORDI	422,98		
ADEGUAMENTO RIMBORSI AGLI ORGANI E COMPENSO REVISORI	10.000,00		
ONERI PREV.E ASSIST. PER SISTEMAZIONI CONTRIBUTIVE	5.000,00		
	166.861,59	119.274,42	39,90
<b>TOTALE ACC/TO FONDI SPESE FUTURE</b>	<b>166.861,59</b>	<b>119.274,42</b>	<b>39,90</b>

<b>TOTALE AMMORTAMENTI E ACCANTONAMENTI</b>	<b>1.888.217,36</b>	<b>1.787.701,01</b>	<b>5,62</b>
<b>TOTALE ONERI CORRENTI</b>	<b>11.079.774,65</b>	<b>10.786.724,37</b>	<b>2,72</b>
<b>RISULTATO DELLA GESTIONE CORRENTE</b>	<b>-1.742.816,65</b>	<b>338.079,52</b>	<b>-615,50</b>

## GESTIONE FINANZIARIA

## 3 - Proventi finanziari

## 3.1 - Interessi attivi

## 3.1.1 - Interessi attivi su depositi bancari

- INTERESSI ATTIVI SU TESORERIA	265,86	327,75	-18,88
- INTERESSI ATTIVI SU C/C BANCARIO	507,83	1.806,13	-71,88
- INTERESSI ATTIVI SU PRESTITI AL PERS.	4.940,03	5.058,33	-2,34
- PROVENTI MOBILIARI	29.143,76	37.211,65	-21,68
- ALTRI INTERESSI ATTIVI	10,68	1.659,00	-99,36

<b>TOTALE PROVENTIFINANZIARI</b>	<b>34.868,16</b>	<b>46.062,86</b>	<b>-24,30</b>
----------------------------------	------------------	------------------	---------------

<b>TOTALE PROVENTI FINANZIARI</b>	<b>34.868,16</b>	<b>46.062,86</b>	<b>-24,30</b>
-----------------------------------	------------------	------------------	---------------

<b>TOTALE PROVENTI FINANZIARI</b>	<b>34.868,16</b>	<b>46.062,86</b>	<b>-24,30</b>
-----------------------------------	------------------	------------------	---------------

## 4 - Oneri finanziari

## 4.1 - Interessi passivi

- INTERESSI PASSIVI PER MUTUI	15.883,80	35.805,51	-55,64
-------------------------------	-----------	-----------	--------

<b>TOTALE ONERI FINANZIARI</b>	<b>15.883,80</b>	<b>35.805,51</b>	<b>-55,64</b>
--------------------------------	------------------	------------------	---------------

<b>TOTALE ONERI FINANZIARI</b>	<b>15.883,80</b>	<b>35.805,51</b>	<b>-55,64</b>
--------------------------------	------------------	------------------	---------------

<b>TOTALE ONERI FINANZIARI</b>	<b>15.883,80</b>	<b>35.805,51</b>	<b>-55,64</b>
--------------------------------	------------------	------------------	---------------

<b>RISULTATO DELLA GESTIONE FINANZIARIA</b>	<b>18.984,36</b>	<b>10.257,35</b>	<b>85,08</b>
---	------------------	------------------	--------------

GESTIONE STRAORDINARIA

5 - Proventi straordinari

5.1 - Proventi straordinari

5.1.1 - Plusvalenze da alienazioni

- PLUSVALENZE DA ALIENAZIONI/SCIOGLIMENTI :	0,00	4.083,51	-100,00
---	------	----------	---------

5.1.2 - Sopravvenienze attive

- SOPRAVVENIENZE ATTIVE:

RIDUZ./REVOCA CONTI CIRCOLO CULTURALE ENFRETORS	216,33		
RIDUZ./REVOCA CONTI ASSOCIAZIONE PRO LOCO DI VILLA VICENTIN.	562,30		
RIDUZ./REVOCA CONTI ASSOCIAZIONE COMUNITA' DEL MELOGRANO	422,70		
RIDUZ./REVOCA CONTI LOD SRL	1.500,00		
RIDUZ./REVOCA CONTI LOD SRL	1.295,00		
RIDUZ./REVOCA CONTI WWG FOUNDATION SRL	3.000,00		
RIDUZ./REVOCA CONTI COMUNE DI TREPPO CARNICO	250,00		
RIDUZ./REVOCA CONTI CIRCOLO CULTURALE ENFRETORS	1.500,00		
RIDUZ./REVOCA CONTI SNR SRL	3.000,00		
RIDUZ./REVOCA CONTI AGENZIA IMMOBILIARE RENATO BELANGER D	9.150,00		
RIDUZ./REVOCA CONTI BATTISTUTTA L'ARREDO DI BATTISTUTTA PAC	9.150,00		
RIDUZ./REVOCA CONTI ANDREA OLIVA & PARTNERS S.R.L.	9.150,00		
RIDUZ./REVOCA CONTI ITALIA AVENUE S.R.L.	9.150,00		
RIDUZ./REVOCA CONTI COMUNE DI CODROIPO	63,26		
RIDUZ./REVOCA CONTI ASS.COMMERCIO TURISMO E SERVIZI PROV.L	15.493,71		
RIDUZ./REVOCA CONTI TEKA SERVICE SRL	11,20		
RIDUZ./REVOCA CONTI ONE UNDERWATER SRL	35,00		
RIDUZ./REVOCA CONTI PROSCIUTTIFICIO DOK DALL'AVA S.P.A.	35,00		
RIDUZ./REVOCA CONTI DALL'AVA SRL	35,00		
RIDUZ./REVOCA CONTI ORO CAFFE' SRL	174,65		
RIDUZ./REVOCA CONTI UNIVERSITA' DEGLI STUDI DI UDINE	20.000,00		
MINOR SPESA PER CONTR. BANDO IMPRESE FEMMINILI 2011	35.663,30		
MAGGIORI RICAVI SU CONCILIAZIONI 204 E 2015	126,76		
GETTONI PRESENZA DIPENDENTI A COMMISSIONI REGIONALI 2016	324,00		
MINORI COSTI 2015 PER LINEA TELEFONICA FFF	70,80		
MINOR COSTO SPESE LEGALI 2016	653,03		
MINOR COSTO NOLEGGIO FOTOCOPIATRICI 2016	427,05		
MINOR COSTO 2016 PER ABBONAMENTO AL PICCOLO E MESSAGGER	359,98		
MINOR COSTO FOTOCOPIATRICE 2014	30,57		
MINOR COSTO PRODUTTIVITA' DIRIGENTI 2016	2.739,12		
MINOR COSTO ONERI SU PRODUTTIVITA' DIPENDENTI 2017	3.784,18		
MINOR COSTO IRAP SU PRODUTTIVITA' DIPENDENTI 2016	3.728,58		
MINOR COSTO ONERI SU PRODUTTIVITA' DIRIGENTI 2016	1.128,53		
MINOR COSTO PER IRAP SU PRODUTTIVITA' DIRIGENTI	<u>345,33</u>		
totale sopravvenienze attive	133.575,38	277.037,30	-51,78

5.1.3 - Sopravvenienze attive su diritto annuale

SOPR.ATT. DIR. ANNUALE ANNI PRECED.	221.167,64	121.938,93	81,38
-------------------------------------	------------	------------	-------

5.1.4 - Sopravvenienze attive su sanzioni diritto annuale anni precedenti

SANZIONI SU DIR. ANNUALE ANNI PRECED.	28.336,43	26.373,90	7,44
---------------------------------------	-----------	-----------	------

5.1.5 - Sopravvenienze attive su interessi diritto annuale

SOPR.ATT. SU INTERESSI D. A. ANNI PRECED.	2,34	8,66	-72,98
---	------	------	--------

5.1.6 - Risarcimento danni

PAGAMENTO SINISTRO ASSICURAZIONE DAS S.P.A.	<u>5.000,00</u>		
	5.000,00	3.937,80	26,97

5.1.6 - Altri proventi straordinari			
totale altri proventi straordinari	0,00	273,96	-100,00
<b>TOTALE PROVENTI STRAORDINARI</b>	<b>388.081,79</b>	<b>433.654,06</b>	<b>-10,51</b>
<b>6 - Oneri straordinari</b>			
6.1 - Oneri straordinari			
6.1.1 - Oneri straordinari			
-MINUSVALENZE DA ALIENAZIONI/RECESSI:			
ALMAR ACQUAC. LAGUNARE MARINETTA-MINOR INCASSO RECESSO	2.660,86		
DISMISSIONI SU MOBILI, ATTREZZ.INFOR. E ARREDI	7.154,76		
	<u>9.815,62</u>	184,60	0,00
- SOPRAVVENIENZE PASSIVE:			
SERVIZIO IDRICO VIA MORPURGO NOVEMBRE.2016	118,98		
FORNITURA GAS NATURALE CONGUAGLIO NOV./ DIC. 2016	55,84		
PROVINCIA DI UDINE- ERRATO IMPORTO RIMBORSO SPESE	2.752,00		
ALLINEAMENTO 'RIMBORSI REGIONALI PER FUNZIONI DELEGATE	32.056,84		
IRAP DERIVANTE DA INTEGRATIVA UNICO 2015	150,15		
IAL-RIADDEBITO SPESE SOSTENUTE NEGLI ANNI 2014/2015	370,50		
ENERGIA ELETTRICA VIA SAVORGNANA 14 A UDINE GENNAIO 2016	28,04		
CORREZIONE RILEVAZIONE DIRITTI DI SEGRETERIA ANNO 2016	71		
totale sopravvenienze passive	<u>35.603,35</u>	178.467,19	-80,05
- SOPRAVV.PASS. SU DIRITTO ANNUALE	4.794,47	97.296,38	-95,07
- SOPRAVV.PASS. SU SANZIONI DIRITTO A.	21.955,94	16.864,33	30,19
- SOPRAVV.PASS. SU INTERESSI DIRITTO A.	6,19	10,37	-40,31
- AMMENDE, MULTE E SANZIONI:			
MINISTERO FINANZE- RITARDATO PAG.TASSA CCGG CELLULARE	70,34		
MINISTERO FINANZE- RITARDATO PAG.IRAP DA UNICO 2015	0,16		
	<u>70,50</u>	17,73	-100,00
- RISARCIMENTO DANNI:			
	0,00	0,00	0,00
<b>TOTALE ONERI STRAORDINARI</b>	<b>72.246,07</b>	<b>292.840,60</b>	<b>-75,33</b>
<b>RISULTATO DELLA GESTIONE STRAORDINARIA</b>	<b>315.835,72</b>	<b>140.813,46</b>	<b>124,29</b>

RETTIFICHE DI VALORE ATTIVITA' FINANZIARIA

7 - Rivalutazioni attivo patrimoniale

7.1 - Rivalutazioni

7.1.1 - Rivalutazioni partecip. azion.	0,00	0,00	0,00
<b>TOTALE RIVALUTAZ. PART. AZION.</b>	<b>0,00</b>	<b>0,00</b>	<b>0,00</b>

7.1.2 - Rivalutazioni altre partecip. (allegato 3)	0,00	0,00	0,00
<b>TOTALE RIVALUTAZ. ALTRE PART.</b>	<b>0,00</b>	<b>0,00</b>	<b>0,00</b>

<b>TOTALE RIVALUTAZIONI</b>	<b>0,00</b>	<b>0,00</b>	<b>0,00</b>
-----------------------------	-------------	-------------	-------------

<b>TOTALE RIVALUTAZIONI ATTIVO PATRIMONIALE</b>	<b>0,00</b>	<b>0,00</b>	<b>0,00</b>
---	-------------	-------------	-------------

8 - Svalutazioni attivo patrimoniale

8.1 - Svalutazioni

8.1.1 - Svalutazione attivo patrimoniale	0,00	0,00	100,00
--	------	------	--------

8.1.2 - Svalutazioni partecipaz. azion. (allegato 2) - Svalut.Promosedia s.p.a. in base a bilancio di liquidazione	0,00	30.015,40	-100,00
<b>TOTALE SVALUTAZ. PARTEC. AZION.</b>	<b>0,00</b>	<b>30.015,40</b>	<b>-100,00</b>

8.1.3 - Svalutazioni altre partecipaz.	0,00	0,00	0,00
<b>TOTALE SVALUTAZ. ALTRE PARTEC.</b>	<b>0,00</b>	<b>0,00</b>	<b>100,00</b>

8.1.3 - Svalutazioni confer. di capitale (allegato 4)	0,00	0,00	0,00
<b>TOTALE SVALUTAZ. CONFER. DI CAPITALE</b>	<b>0,00</b>	<b>0,00</b>	<b>0,00</b>

<b>TOTALE SVALUTAZIONI</b>	<b>0,00</b>	<b>30.015,40</b>	<b>-100,00</b>
----------------------------	-------------	------------------	----------------

<b>TOTALE SVALUTAZIONI ATTIVO PATRIMONIALE</b>	<b>0,00</b>	<b>30.015,40</b>	<b>-100,00</b>
--	-------------	------------------	----------------

<b>DIFFERENZA RETTIFICHE DI VALORE ATT. FINANZ.</b>	<b>0,00</b>	<b>-30.015,40</b>	<b>-100,00</b>
---	-------------	-------------------	----------------

<b>DISAVANZO ECONOMICO D'ESERCIZIO</b>	<b>-1.407.996,57</b>	<b>459.134,93</b>	<b>-406,66</b>
--	----------------------	-------------------	----------------

IL SEGRETARIO GENERALE  
dott.ssa Maria Lucia Pilutti

IL PRESIDENTE  
dott. Giovanni Da Pozzo



**C. C. I. A. A. - UDINE - BILANCIO CESPITI - ANNO 2017**

categoria descrizione del cespite	valore di acquisto	riv.(+) / sval.(-) valore ammort.	f.do amm.to preced. amm.to ordin.	dismissioni sopravv.pass.	fondo totale res. da amm.
<b><u>IMMOBILIZZAZIONI IMMATERIALI</u></b>					
SOFTWARE		0,00	553.059,05	-144.502,32	408.556,73
	408.556,73	408.556,73	0,00	0,00	0,00
LICENZE D'USO		0,00	331.021,09	-7.069,31	340.066,78
	366.481,69	366.481,69	16.115,00	0,00	26.414,91
<hr/>					
T O T A L E		0,00	884.080,14	-151.571,63	748.623,51
IMMOBILIZZAZIONI IMMATERIALI	775.038,42	775.038,42	16.115,00	0,00	26.414,91

**IMMOBILIZZAZIONI MATERIALI****I m m o b i l i**

IMMOBILE SEDE V. MORPURGO 4		0,00	924.109,45	0,00	982.616,82
	4.489.886,41	4.489.886,41	58.507,37	0,00	3.507.269,59
TERRENO SU IMM.SEDE V. MORPURGO 4 (fondo ripristino terreno)		0,00	119.628,77	0,00	119.628,77
	500.958,03	500.958,03	0,00	0,00	381.329,26
IMMOBILE AUTORIMESSA		0,00	10.312,79	0,00	10.754,74
	38.892,30	38.892,30	441,95	0,00	28.137,56
TERRENO SU IMM. AUTORIMESSA (fondo ripristino terreno)		0,00	2.321,87	0,00	2.321,87
	9.723,08	9.723,08	0,00	0,00	7.401,21

categoria descrizione del cespite	valore di acquisto	riv.(+) / sval.(-) valore ammort.	f.do amm.to preced. amm.to ordin.	dismissioni sopravv.pass.	fondo totale res. da amm.
IMMOBILE CIVIDALE		0,00	163.481,76	0,00	171.275,66
	475.237,70	475.237,70	7.793,90	0,00	303.962,04
IMMOBILE SEDE V. MORPURGO 12		0,00	990.193,50	0,00	1.033.587,07
	3.796.310,97	3.796.310,97	43.393,57	0,00	2.762.723,90
IMMOBILE SEDE V. MORPURGO 12 (fondo ripristino terreno)		0,00	222.463,82	0,00	222.463,82
	949.077,74	949.077,74	0,00	0,00	726.613,92
IMMOBILE MAGAZZINO - PRADAMANO		0,00	12.834,91	0,00	13.694,04
	48.971,42	48.971,42	859,13	0,00	35.277,38
IMMOBILE MAGAZZINO - PRADAMANO (fondo ripristino terreno)		0,00	990,67	0,00	990,67
	3.778,29	3.778,29	0,00	0,00	2.787,62
IMMOBILE VIALE PALMANOVA		0,00	7.393,52	0,00	11.269,23
	258.380,55	258.380,55	3.875,71	0,00	247.111,32
TERRENO SU IMMOBILE VIALE PALMANOVA (fondo ripristino terreno)		0,00	0,00	0,00	0,00
	12.936,88	12.936,88	0,00	0,00	12.936,88
IMMOBILI IN CORSO / ACCONTO		0,00	0,00	0,00	0,00
	5.556,10	5.556,10	0,00	0,00	5.556,10
<b>t o t a l e</b>		0,00	2.453.731,06	0,00	2.568.602,69
<b>i m m o b i l i</b>	10.589.709,47	10.589.709,47	114.871,63	0,00	8.021.106,78

categoria descrizione del cespite	valore di acquisto	riv.(+) / sval.(-) valore ammort.	f.do amm.to preced. amm.to ordin.	dismissioni sopravv.pass.	fondo totale res. da amm.
<b><u>Impianti</u></b>					
IMMOB. TECN. - CENTRALINO		0,00	96.823,34	0,00	99.236,19
	100.039,01	100.039,01	2.412,85	0,00	802,82
IMPIANTI SPECIALI DI COMUNICAZIONE		0,00	45.098,79	0,00	54.153,60
	61.996,02	61.996,02	9.054,81	0,00	7.842,42
IMMOB. TECN. - CLIMATIZZATORE		0,00	534.206,13	-3.909,71	578.075,04
	780.805,43	780.805,43	47.778,62	0,00	202.730,39
IMMOB. TECN. - ALTRE IMMOB.		0,00	970.933,39	-75.270,52	916.128,24
	942.434,04	942.434,04	20.465,37	0,00	26.305,80
IMMOB. TECN. - ASCENSORI		0,00	54.753,19	0,00	56.475,78
	65.311,80	65.311,80	1.722,59	0,00	8.836,02
IMMOB. TECN. - PORTE AUTOMATICHE		0,00	95.628,30	0,00	95.867,74
	95.867,74	95.867,74	239,44	0,00	0,00
IMMOB. TECN. - ANTINTRUSIONE		0,00	30.154,88	0,00	37.854,20
	88.048,90	88.048,90	7.699,32	0,00	50.194,70
<b>t o t a l e</b>		0,00	1.827.598,02	-79.180,23	1.837.790,79
<b>impianti</b>	2.134.502,94	2.134.502,94	89.373,00	0,00	296.712,15

categoria descrizione del cespite	valore di acquisto	riv.(+) / sval.(-) valore ammort.	f.do amm.to preced. amm.to ordin.	dismissioni sopravv.pass.	fondo totale res. da amm.
<b><u>Attrezzature non informatiche</u></b>					
ATTREZZATURE NON INFORMATICHE		0,00	158.929,05	-6.229,97	176.241,13
	193.270,05	193.270,05	23.542,05	0,00	17.028,92
BENI NON SUPERIORI AD EURO 516,46		0,00	13.868,79	-3.216,00	10.652,79
	10.652,79	10.652,79	0,00	0,00	0,00
CESPITI NON AMMORTIZZ. FINANZIATI DA TERZI		0,00	0,00	0,00	0,00
	4.157,90	4.157,90	0,00	0,00	4.157,90
<b>t o t a l e</b>		0,00	172.797,84	-9.445,97	186.893,92
<b>attrezzature non informatiche</b>	<b>208.080,74</b>	<b>208.080,74</b>	<b>23.542,05</b>	<b>0,00</b>	<b>21.186,82</b>
<b><u>Attrezzature informatiche</u></b>					
ATTREZZATURE INFORMATICHE		0,00	820.949,78	-189.824,62	671.176,06
	744.312,02	744.312,02	40.050,90		73.135,96
<b>t o t a l e</b>		0,00	820.949,78	-189.824,62	671.176,06
<b>attrezzature informatiche</b>	<b>744.312,02</b>	<b>744.312,02</b>	<b>40.050,90</b>	<b>0,00</b>	<b>73.135,96</b>
<b><u>Arredi e mobili</u></b>					
MOBILI PER UFFICIO		0,00	996.013,25	-163.796,63	847.457,63
	889.341,55	889.341,55	15.241,01		41.883,92
OPERE D'ARTE		274.695,59	0,00	0,00	0,00
	274.695,59	0,00	0,00	0,00	274.695,59
ARREDI		0,00	296.809,96	-9.783,23	327.206,61
	526.777,26	526.777,26	40.179,88	0,00	199.570,65
<b>t o t a l e</b>		274.695,59	1.292.823,21	-173.579,86	1.174.664,24
<b>arredi e mobili</b>	<b>1.690.814,40</b>	<b>1.690.814,40</b>	<b>55.420,89</b>	<b>0,00</b>	<b>516.150,16</b>

categoria descrizione del cespite	valore di acquisto	riv.(+) / sval.(-) valore ammort.	f.do amm.to preced. amm.to ordin.	dismissioni sopravv.pass.	fondo totale res. da amm.
<b><u>Automezzi</u></b>					
AUTOMEZZI		0,00	2.243,20	0,00	2.243,20
	2.243,20	2.243,20	0,00	0,00	0,00
<hr/>					
t o t a l e		0,00	2.243,20	0,00	2.243,20
a u t o m e z z i	2.243,20	2.243,20	0,00	0,00	0,00
<hr/>					
<b><u>Biblioteca</u></b>					
BIBLIOTECA		0,00	58.680,89	0,00	58.680,89
	58.680,89	58.680,89	0,00	0,00	0,00
LIBRI PER LA BIBLIOTECA		0,00	30.970,10	0,00	30.970,10
	30.970,10	30.970,10	0,00	0,00	0,00
<hr/>					
t o t a l e		0,00	89.650,99	0,00	89.650,99
b i b l i o t e c a	89.650,99	89.650,99	0,00	0,00	0,00
<hr/>					
<hr/>					
T O T A L E		274.695,59	6.659.794,10	-452.030,68	6.531.021,89
IMMOBILIZZAZIONI MATERIALI	15.459.313,76	15.459.313,76	323.258,47	0,00	8.928.291,87
<hr/>					
<hr/>					
T O T A L I		274.695,59	7.543.874,24	-603.602,31	7.279.645,40
IMMOBILIZZAZIONI IMMATERIALI E MATERIALI	16.234.352,18	16.234.352,18	339.373,47	0,00	8.954.706,78
<hr/>					

# CAMERA DI COMMERCIO I.A.A. DI UDINE

## Partecipazioni azionarie al 31/12/2017

TITOLI	PATRIMONIO										
	ESISTENZA	ULTIMO BILANCIO APPROVATO			%	dividendo percepito	VARIAZIONI DA BILANCIO 2016		valutazione su patr.netto	ACQ. / DISM.(-) anno 2017	ESISTENZA al 31/12/2017
	al 31/12/2016	tot. Patrimonio	cap. sociale	possesso			incrementi	decrementi			
Catas S.p.A.	2.587.918,58	3.808.739,00	984.250,00	642.070,00	65,23444		0,00	103.308,93	2.484.609,65	0,00	2.484.609,65
<b>Partecipazioni controllate</b>	<b>2.587.918,58</b>	<b>3.808.739,00</b>	<b>984.250,00</b>	<b>642.070,00</b>		<b>0,00</b>	<b>0,00</b>	<b>103.308,93</b>	<b>2.484.609,65</b>	<b>0,00</b>	<b>2.484.609,65</b>
Udine e Gorizia Fiere - S.p.A.	3.188.779,05	7.254.932,00	6.090.208,00	2.981.974,00	48,96342			72.738,05	3.552.262,68	436.221,68	3.552.262,68
<b>Partecipazioni collegate</b>	<b>3.188.779,05</b>	<b>7.254.932,00</b>	<b>6.090.208,00</b>	<b>2.981.974,00</b>		<b>0,00</b>	<b>0,00</b>	<b>72.738,05</b>	<b>3.552.262,68</b>	<b>436.221,68</b>	<b>3.552.262,68</b>
Infocamere S.C.p.A.	28,04	46.776.391,00	17.670.000,00	9,30	0,00005			24,62	0,00	0,00	28,04
Lignano Sabb. Gest. - S.p.A.	45.709,84	855.913,00	500.000,00	62.500,00	12,50000			106.989,13	0,00	0,00	45.709,84
Tecnoservicecamere S.C.p.A.	2.323,00	3.807.187,00	1.318.941,00	3.865,16	0,29305			11.156,97	0,00	0,00	2.323,00
Sistema Sosta e mobilità Spa	499.925,40	3.482.118,00	182.746,00	8.346,00	4,56699	29.143,76		129.884,38	0,00	0,00	499.925,40
<b>Partecipazioni minori</b>	<b>547.986,28</b>	<b>54.921.609,00</b>	<b>19.671.687,00</b>	<b>74.720,46</b>		<b>29.143,76</b>	<b>0,00</b>	<b>0,00</b>	<b>118.170,72</b>	<b>0,00</b>	<b>547.986,28</b>
<b>T O T A L I</b>	<b>6.324.683,91</b>	<b>65.985.280,00</b>	<b>26.746.145,00</b>	<b>3.698.764,46</b>		<b>29.143,76</b>	<b>0,00</b>	<b>176.046,98</b>	<b>6.155.043,05</b>	<b>436.221,68</b>	<b>6.584.858,61</b>

## CAMERA DI COMMERCIO I.A.A. DI UDINE

## Altre partecipazioni al 31/12/2017

TITOLI	P A T R I M O N I O									
	ESISTENZA al 31/12/2016	ULTIMO BILANCIO APPROVATO			%	VARIAZIONI DA BILANCIO 2016		valutazione su patr.netto	ACQ. / DISM.(-) anno 2017	ESISTENZA al 31/12/2017
		tot. Patrimonio	cap. sociale	possesso		incrementi	decrementi			
Promosedia Srl - in liquidazione	14.406,80	29.758,00	518.306,00	504.947,00	97,42257		0,00	0,00	-14.406,80	<b>0,00</b>
<b>Altre partecipazioni controllate</b>	<b>14.406,80</b>	<b>29.758,00</b>	<b>518.306,00</b>	<b>504.947,00</b>		<b>0,00</b>	<b>0,00</b>	<b>0,00</b>	<b>-14.406,80</b>	<b>0,00</b>
CEVIQ - Certificazione vini e prodotti ita	16.055,52	163.281,00	20.000,00	4.800,00	24,00000	23.131,92	0,00	39.187,44		39.187,44
<b>Altre partecipazioni collegate</b>	<b>16.055,52</b>	<b>163.281,00</b>	<b>20.000,00</b>	<b>4.800,00</b>		<b>23.131,92</b>	<b>0,00</b>	<b>39.187,44</b>	<b>0,00</b>	<b>39.187,44</b>
Retecamere s. cons. a rl-in liquidazione	0,00	-619.245,00								0,00
CAF Intern. Dipend. - srl	182,90	1.028.692,00	275.756,00	52,00	0,01886			193,98	0,00	182,90
Parco Agro-Alimentare FVG S.C.A.R.L.	15.997,68	115.584,00	100.000,00	15.842,11	15,84211			18.310,94	0,00	15.997,68
DI TE DI Distretto Industriale Tecnologie	14.000,00	224.693,00	130.000,00	14.000,00	10,76923			24.197,71	0,00	14.000,00
IC OUTSOURCING S.C.R.L.	0,62	2.735.183,00	372.000,00	0,63	0,00017			4,63	0,00	0,62
JOB CAMERE S.R.L. in liquidazione	1,00	2.932.064,00	600.000,00	1,13	0,00019			5,52	0,00	1,00
Dintec Consorzio per l'innovazione tecnol	1.000,00	1.058.780,00	551.473,00	1.027,07	0,18624			1.971,88		1.000,00
Sistema Camerale Servizi S.cons.r.l	2.290,71	5.172.047,00	4.009.935,00	2.531,00	0,06297			3.264,50	0,00	2.290,71
Udine Mercati Scrl	25.571,40	559.152,00	160.000,00	16.000,00	10,00000			55.915,20	0,00	25.571,40
Friuli Innovazione, Centro di ricerca e tra	719.751,29	4.491.520,00	3.696.000,00	610.000,00	16,50433			741.295,24	0,00	719.751,29
<b>Altre partecipazioni minori</b>	<b>778.795,60</b>	<b>17.698.470,00</b>	<b>9.895.164,00</b>	<b>659.453,94</b>		<b>0,00</b>	<b>0,00</b>	<b>845.159,60</b>	<b>0,00</b>	<b>778.795,60</b>
<b>T O T A L I</b>	<b>809.257,92</b>	<b>17.891.509,00</b>	<b>10.433.470,00</b>	<b>1.169.200,94</b>	<b>0,00</b>	<b>23.131,92</b>	<b>0,00</b>	<b>884.347,04</b>	<b>-14.406,80</b>	<b>817.983,04</b>

# CAMERA DI COMMERCIO I.A.A. DI UDINE

## Conferimenti di capitale al 31/12/2017

TITOLI	COSTO DI ACQUISTO				PATRIMONIO				
	ESISTENZA al 31/12/2016			ESISTENZA al 31/12/2017	ULTIMO BILANCIO APPROVATO				valutazione su patr.netto
		ACQUISTI	DISMISSIONI/ SVALUTAZIONI		patrimonio	capitale soc.o fondo consortile	quota nominale	%	
Cons.Svil.Ind. Aussa Corno in liquidazione coatta ammin.	0,00			<b>0,00</b>	-9.129.789,00	293.865,74	68.172,72	23,19859	-2.117.982,69
Consorzio Svil. Ind. Fr. Centrale	102.774,92			<b>102.774,92</b>	5.458.248,00	991.603,00	102.631,76	10,35009	564.933,35
Consorzio Sviluppo Economico Locale Tolmezzo -Cosilt	7.747,50			<b>7.747,50</b>	11.202.153,00	143.225,45	7.747,50	5,40930	605.958,51
CIPAF - Cons.Sv.Ind.Alto Friuli	21.877,63			<b>21.877,63</b>	3.045.462,00	125.000,00	7.100,00	5,68000	172.982,24
Consorzio Friuli Turismo in liquidazione	0,00			<b>0,00</b>	-89.353,00	12.500,00	892,86	7,14288	0
<b>Conferimenti al 31/12/2017</b>	<b>132.400,05</b>	<b>0,00</b>	<b>0,00</b>	<b>132.400,05</b>	<b>10.486.721,00</b>	<b>1.566.194,19</b>	<b>186.544,84</b>		<b>-774.108,59</b>



## CAMERA DI COMMERCIO I.A.A. DI UDINE

### 112203 - Anticipazioni al personale al 31/12/2017

TIPOLOGIA	credito al 31/12/2016	v a r i a z i o n i		credito al 31/12/2017
		incrementi	decrementi	
112203 - Anticipazioni al personale	351.192,99	15.000,00	6.609,13	359.583,86
<b>T O T A L I</b>	<b>351.192,99</b>	<b>15.000,00</b>	<b>6.609,13</b>	<b>359.583,86</b>

### DETTAGLI

112203 - Anticipazioni al personale	incrementi	decrementi
Restituzioni		6.609,13
Concessione anticipazione A. C.	15.000,00	
<b>TOTALE PRESTITI SUL T.F.R.</b>	<b>15.000,00</b>	<b>6.609,13</b>

## CAMERA DI COMMERCIO I.A.A. DI UDINE

### Prestiti sul T. F. R. personale e Crediti v/dipendenti per interessi al 31/12/2017

TIPOLOGIA	credito al 31/12/2016	v a r i a z i o n i		credito al 31/12/2017
		incrementi	decrementi	
112205 - Prestiti sul T.F.R.	285.359,15	17.000,00	0,00	302.359,15
112245 - Crediti v/dipendenti per interessi	39.809,95	4.940,03	0,00	44.749,98
<b>T O T A L I</b>	<b>325.169,10</b>	<b>21.940,03</b>	<b>0,00</b>	<b>347.109,13</b>

### DETTAGLI

112205 - Prestiti sul T.F.R.	incrementi	decrementi
Concessione prestito P. M. L.	2.000,00	
Concessione prestito Z.G.	15.000,00	
TOTALE PRESTITI SUL T.F.R.	17.000,00	0,00

112245 - Crediti v/dipendenti per interessi	incrementi	decrementi
Interessi maturati nell'anno su prestiti al person.	4.940,03	
TOTALE INTERESSI ATTIVI SUL TFR	4.940,03	0,00

**CAMERA DI COMMERCIO I.A.A. DI UDINE****112230 - Depositi cauzionali al 31/12/2017**

tipologia	anno di formaz.	valori al 31/12/2016	variazioni		valori al 31/12/2017
			incrementi	decrementi	
Utenze HERA Casa Formazione	vedi utenze	51,60			51,60
ASSOCIAZ. INDUSTRIALI TOLMEZZO unità immobile di Tolmezzo 2014/2020	2015	1.785,00			1.785,00
<b>T O T A L I</b>		<b>1.836,60</b>	<b>0,00</b>	<b>0,00</b>	<b>1.836,60</b>

## CAMERA DI COMMERCIO I.A.A. DI UDINE

## RIMANENZE FINALI ISTITUZIONALI CANCELLERIA E STAMPATI- ANNO 2017

intestazione del bene	rimanenze finali	costo unitario	VALORE TOTALE
CANCELLERIA E STAMPATI (vedi riepilogo di magazzino -all-8 bis)			44.956,20
CERTIFICATI DI ORIGINE C/O REGISTRO IMPRESE	4273	0,427	1.824,57
FOGLI AGGIUNTIVI CERTIFICATI DI ORIGINE	85	0,0976	8,30
SMART CARD C/O REGISTRO IMPRESE	320	4,88	1.561,60
TOKEN C/O REGISTRO IMPRESE	162	29,89	4.842,18
CARTELLINE FIRMA C/O REGISTRO IMPRESE	220	0,61	134,20
BUONI MENSA	1564	6,03	9.430,92
<b>TOTALE RIMANENZE FINALI</b>			<b><u>62.757,97</u></b>

## CAMERA DI COMMERCIO I.A.A. DI UDINE

## RIMANENZE MATERIALE DI CONSUMO DA GESTIONE FONDO PROMOZIONE ECONOMIA 2017

Applicazione circolare n. 9 dell'11.8.1977 Ministero delle Finanze "Irpef. Reddito d'impresa. Valutazione delle rimanenze librerie"

TITOLO	quantità	PREZZO/CAD. IVA INCL.	valore (31/12/2017)	anno ordine	% di valore effettivo	valore unitario rideterminato	valore complessivo al 31.12.2017
FRIULIANS IN CANADA	84	26,41	2.218,44	2014	10%	2,64	221,76
I MAESTRI DI SOLARI	525	9,98	5.239,50	2011	10%	1	525,00
CD PERLA	45	12,10	544,50	2011	10%	1,21	54,45
VIA DEI SAPORI ITALIANO	20	23,33	466,60	2011	10%	2,33	46,60
VIA DEI SAPORI INGLESE	190	23,33	4.432,70	2011	10%	2,33	442,70
VIA DEI SAPORI TEDESCO	63	23,33	1.469,79	2011	10%	2,33	146,79
IL FRIULI ECONOMICO	315	9,70	3.055,50	2009	10%	0,97	305,55
TERRE DI COLLINA	80	25,00	2.000,00	ante 2010	10%	2,5	200,00
PLATONIS GIORGIAS	5	68,00	340,00	2012	10%	6,8	34,00
VALLI DEI TRE CONFINI	641	25,00	16.025,00	2012	10%	2,5	1.602,50
TOTALE			35.792,03				3.579,35

## CAMERA DI COMMERCIO I.A.A. DI UDINE

## RIMANENZE FINALI ATTIVITA' COMMERCIALE - ANNO 2017

intestazione del bene	rimanenze finali	costo unitario	VALORE TOTALE
<i><u>DOCUMENTI COMMERCIO ESTERO</u></i>			
Carnets ATA base			
- anno 2004	9	38,00	342,00
- anno 2017	14	38,00	532,00
	23		874,00
Carnets ATA STANDARD			
- anno 2015	14	56,00	784,00
	14		784,00
Fogli aggiuntivi e supplementari carnets ATA			
- anno 1991	120	0,38	45,60
- anno 2012	83	0,50	41,50
- anno 2014	2.379	0,50	1.189,50
	2.582		1.276,60
Carnets CPD China/Taiwan			
- anno 2015	7	38	266,00
	7		266,00
Autorizzazioni esportazione beni duplice uso			
- anno 1996	8	1,03	8,24
- anno 2007	8	1,00	8,00
	16		16,24
Fogli aggiuntivi autorizzazioni esportazione			
- anno 2007	19	1,00	19,00
	19		19,00
<b>TOTALE DOCUMENTI COMMERCIO ESTERO</b>	<b>2.647</b>		<b>3.235,84</b>
<b>TOTALE RIMANENZE FINALI</b>			<b>3.235,84</b>

## C. C. I. A. A. - UDINE - RISCONTI ATTIVI - ANNO 2017

131005	RISCONTI ATTIVI				
fornitore	fattura	data fattura	totale costo	periodo fatturato	risconto
SINERGY SPA	FT. 67/PA	11/05/2017	1.464,00	01/05/2017-30/04/2018	488,00
SEVERAL BROKER SRL	AVV.SCADENZE POLIZZE	03/03/2017	57.905,33	28/02/2017 - 28/02/2018	9.650,89
SISTEMA SOSTA E MOBILITA'	FATTPA 22_17/2017	28/06/2017	2.052,00	01/07/2017-30/06/2018	1.026,00
SISTEMA SOSTA E MOBILITA'	FATTPA 21_17/2017	28/06/2017	2.052,00	01/07/2017-30/06/2018	1.026,00
ARUBA SPA	FT A17PAS0006242	31/05/2017	399,87	22/05/2017-22/05/2019	277,72
NORDEST SERVIZI SRL	FATTPA 33_17	22/09/2017	683,20	06/10/2017-05/10/2018	520,36
GRUPPO CIEMME	FATTPA 8_17	20/10/2017	5.140,03	28/10/2017-27/10/2018	4.224,68
GRUPPO CIEMME	FATTPA 8_17	20/10/2017	2.227,20	01/11/2017 -31/10/2018	1.856,00
GRUPPO CIEMME	FATTPA 8_17	20/10/2017	2.071,56	02/12/2017-01/12/2018	1.906,97
GRUPPO CIEMME	FATTPA 8_17	20/10/2017	318,77	02/11/2017-01/11/2018	266,37
SPS SRL A SOCIO UNICO	FT_PA 136	27/10/2017	4.617,70	01/11/2017-31/10/2018	3.848,08
PITNEY BOWES	FT_PA BL01706387	09/10/2017	673,44	15/10/2017-14/01/2018	103,60
FACTOR-Y SRL	FT. 002/2017	31/10/2017	13.895,80	01/11/2017-31/10/2018	11.579,83
IPSOA WOLTERS KLUWER ITALIA	FT_PA 0052099502/2017	27/09/2017	1.679,99	31/10/2017 - 31/10/2018	1.400,00
NEGRONI KEY ENGINEERING SRL	FT_PA 63/PA	30/11/2017	370,88	27/11/2017 - 26/11/2018	335,32
PERFORMER SRL	FT_PA 49	01/12/2017	3.660,00	01/12/2017 - 30/11/2018	3.355,00
NT NUOVE TECNOLOGIE SRL	FT_PA 28	30/11/2017	5.094,72	01/12/2017 - 30/11/2018	4.670,16
NT NUOVE TECNOLOGIE SRL	FT_PA 28	30/11/2017	280,60	01/12/2017 - 30/11/2018	257,22
	<b>TOTALE RISCONTI ATTIVI</b>				<b>46.792,20</b>

**CAMERA DI COMMERCIO, INDUSTRIA, ARTIGIANATO E AGRICOLTURA - UDINE****220005 - Mutuo passivo - acquisto immobile Via Morpurgo 12 - anno 2017**

tipologia	mutuo originario	debito iniziale	mutuo 1^ rata	mutuo 2^ rata	<b>totale mutui</b>	debito residuo	inter. 1^ rata	inter. 2^ rata	<b>totale interessi</b>
Cassa depositi e prestiti - scadenza	3.047.095,70	280.656,24	137.745,41	142.910,83	<b>280.656,24</b>	0,00	10.524,61	5.359,19	<b>15.883,80</b>
<b>Totale mutui ed interessi passivi</b>	3.047.095,70	280.656,24	137.745,41	142.910,83	<b>280.656,24</b>	0,00	10.524,61	5.359,19	<b>15.883,80</b>



## CAMERA DI COMMERCIO, INDUSTRIA, ARTIGIANATO E AGRICOLTURA - UDINE

### Scadenza mutui passivi anno 2017

tipologia	scad. mutuo	n. rata	data scadenza	capitale	interessi	<b>totale rata</b>
Acquisto immobile Via Morpurgo 12	31/12/2017	39	30/06/2017	137.745,41	10.524,61	<b>148.270,02</b>
acquisto immobile Via Morpurgo 12	31/12/2017	40	31/12/2017	142.910,83	5.359,19	<b>148.270,02</b>
<b>Totale mutui ed interessi passivi</b>				<b>280.656,24</b>	<b>15.883,80</b>	<b>296.540,04</b>

**CAMERA DI COMMERCIO I.A.A. DI UDINE****230005 - Fondo trattamento di fine rapporto al 31/12/2017**

D e s c r i z i o n i	IMPORTI
<b>T. F. R. totale anno 2016</b>	3.119.078,04
	<u>3.119.078,04</u>
<b>Utilizzo accantonamento fondo spese future per anni pregressi</b>	6.571,99
<b>Accantonamento anno 2017 a carico Camera (+)</b>	169.251,09
<b>Imposta sostitutiva su T.F.R. anno 2017 (-)</b>	1.584,74
<b>T. F. R. ACCANTONATO AL 31/12/2017</b>	<b>3.293.316,38</b>

**CAMERA DI COMMERCIO I.A.A. DI UDINE****247003 - Debiti per cauzioni al 31/12/2017**

tipologia	anno di formaz.	valori al 31/12/2016	variazioni		valori al 31/12/2017
			incrementi	decrementi	
Sea Più S.r.l. - versamento cauzione provvisoria gara MEPA 1425620 CUP C27B15004660005 CIG Z701C265D7	2016	621,14		621,14	0,00
<b>T O T A L I</b>		<b>621,14</b>	<b>0,00</b>	<b>621,14</b>	<b>0,00</b>

## C. C. I. A. A. - UDINE - RATEI PASSIVI- ANNO 2017

<b>270005</b>	<b>RATEI PASSIVI</b>				
<b>fornitore</b>	<b>fattura</b>	<b>data fattura</b>	<b>totale costo</b>	<b>periodo fatturato</b>	<b>rateo</b>
TIM SPA	FT_PA 4220418800004096	06/02/2018	1.022,27	01/12/2017 - 31/01/2018	511,14
TIM SPA	FT_PA 4220418800004096	06/02/2018	23,10	01/11/2017 - 30/11/2017	23,10
TIM SPA	FT_PA 8D00017579	06/02/2018	38,53	01/12/2017 - 31/01/2018	19,27
TIM SPA	FT_PA 8D00018046	06/02/2018	50,34	01/12/2017 - 31/01/2018	25,17
TIM SPA	FT_PA 7X00256477	14/02/2018	1.677,95	01/12/2017 - 31/01/2018	838,98
TIM SPA	FT_PA 8D00018541	06/02/2018	25,86	01/12/2017 - 31/01/2018	12,93
	<b>TOTALE RATEI PASSIVI</b>				<b>1.430,59</b>

## C. C. I. A. A. - UDINE - RISCONTI PASSIVI - ANNO 2017

<b>271005</b>	<b>RISCONTI PASSIVI SU ABBONAMENTO MOVIMENTO ANAGRAFICO DITTE</b>				<b>risconto</b>
31/1/17-31/1/18	<b>Centrofriuli snc</b>	1 mese	31	12,50	
31/1/17-31/1/18	<b>Bild srl</b>	1 mese	31	12,50	
31/1/17-31/1/18	<b>Teiwaz Software di massimo Pace</b>	1 mese	31	12,50	
31/1/17-31/1/18	<b>Cecchini Alessandro</b>	1 mese	31	12,50	
31/1/17-31/1/18	<b>Sapienza Andrea</b>	1 mese	31	12,50	
31/1/17-31/1/18	<b>Trade</b>	1 mese	31	12,50	
31/1/17-31/1/18	<b>Libutti Angelo &amp; Abrami Francesca snc</b>	1 mese	31	12,50	
31/1/17-31/1/18	<b>Maiero Ugo, Casasola Simone e Passante Marco snc</b>	1 mese	31	12,50	
31/1/17-31/1/18	<b>Associaz.cooperative friulane</b>	1 mese	31	12,50	
31/1/17-31/1/18	<b>Lizzi Lorenzo</b>	1 mese	31	12,50	
31/1/17-31/1/18	<b>Comune di Buia</b>	1 mese	31	12,50	
				<b>137,50</b>	<b>11,68</b>
28/2/17-28/2/18	<b>Sindacato USARCI</b>	2 mesi	59	12,50	
28/2/17-28/2/18	<b>De Cecco Tiziana</b>	2 mesi	59	12,50	
28/2/17-28/2/18	<b>Massimo Bagnoli</b>	2 mesi	59	12,50	
28/2/17-28/2/18	<b>COZZI R.e SPIZZAMIGLIO L.A. snc</b>	2 mesi	59	12,50	
28/2/17-28/2/18	<b>A. Iacobucci Srl</b>	2 mesi	59	12,50	
				<b>62,50</b>	<b>10,10</b>
31/3/17-31/3/18	<b>Tiberio Federico &amp; Alfè Flavia snc</b>	3 mesi	90	12,50	
31/3/17-31/3/18	<b>P. Mazzolini &amp; A. Collimedaglia snc</b>	3 mesi	90	12,50	
31/3/17-31/3/18	<b>Cicuta Marco e Piano Manuel Sas</b>	3 mesi	90	12,50	
31/3/17-31/3/18	<b>Mattieligh Giorgio</b>	3 mesi	90	12,50	
				<b>50,00</b>	<b>12,33</b>

<b>271005</b>	<b>RISCONTI PASSIVI SU ABBONAMENTO MOVIMENTO ANAGRAFICO DITTE</b>				<b>risconto</b>
30/4/17-30/04/18	<b>Miconi Henri Siro</b>	4 mesi	120	12,50	
30/4/17-30/04/18	<b>Milano Consultants &amp; Partners</b>	4 mesi	120	12,50	
				<b>25,00</b>	<b>8,22</b>
31/5/17-31/5/18	<b>INETRTECHNO SRL - Tambosco Walter</b>	5 mesi	151	12,50	
31/5/17-31/5/18	<b>Comune di Remanzacco</b>	5 mesi	151	12,50	
31/5/17-31/5/18	<b>Peruggia Andrea</b>	5 mesi	151	12,50	
31/5/17-31/5/18	<b>Comune di Pavia di Udine</b>	5 mesi	151	12,50	
31/5/17-31/5/18	<b>Art &amp; Grafica snc di Ganis Luigi e Lian Paolino</b>	5 mesi	151	12,50	
				<b>62,50</b>	<b>25,86</b>
31/7/17-31/7/18	<b>IDEA ERRE ARREDA SAS DI Cristin Marco</b>	7 mesi	212	12,50	7,26
31/8/17-31/8/18	<b>COMPUTISTICA AZIENDALE MARINIG PRIMO SAS di Scaini Patrizia &amp; C.</b>	8 mesi	243	12,50	
31/8/17-31/8/18	<b>MULTIMEDIA INTERNET POINT DI GUGLIELMO MARAN</b>	8 mesi	243	12,50	
				<b>25,00</b>	<b>16,64</b>
30/9/17-30/9/18	<b>Unione Artigiani Piccole e Medie Imprese - Confartigianato</b>	9 mesi	273	12,50	
30/9/17-30/9/18	<b>Schiavi Enrico</b>	9 mesi	273	12,50	
30/9/17-30/9/18	<b>Cotrer Aurelio</b>	9 mesi	273	12,50	
				<b>37,50</b>	<b>28,05</b>
31/10/17-31/10/18	<b>Elabor Carnia Srl</b>	10 mesi	304	12,50	
				<b>12,50</b>	<b>10,41</b>
30/11/17-30/11/18	<b>Termonova Spa</b>	11 mesi	334	12,50	
30/11/17-30/11/18	<b>Donada Andrea</b>	11 mesi	334	12,50	
30/11/17-30/11/18	<b>PREINDL &amp; Paoloni srl</b>	11 mesi	334	12,50	
				<b>37,50</b>	<b>34,32</b>
31/12/17-31/12/18	<b>Net spa</b>	12 MESI	365	12,50	12,50
<b>totale risconti passivi su abbonamento Movimento Anagrafico Ditte</b>					<b>177,36</b>

<b>271005</b>	<b>RISCONTI PASSIVI SU CONTRIBUTI DA ENTI PUBBLICI</b>				<b>risconto</b>
<b>312012 A205 prod. 04000255</b>	<b>su contributi da altri enti pubblici</b>	<b>costo cespite</b>	<b>totale risconto all'1.1.2017</b>	<b>ricavo 2017</b>	<b>risconto residuo al 31.12.2017</b>
110105 Fujitsu	contributo da ISTAT	5.433,09	543,30	543,30	0,00
110105 Aldebra	contributo da ISTAT	137,94	13,79	13,79	0,00
111105 Telecom Italia spa	contributo da ISTAT	2.005,82	300,89	300,87	0,02
111305 Aldebra	contributo da ISTAT	1.113,20	361,78	166,96	194,82
111305 Aldebra	contributo da ISTAT	3.005,64	976,95	450,80	526,15
		<b>11.695,69</b>	<b>2.196,71</b>	<b>1475,72</b>	
	<b>totale risconti passivi su contributi da enti pubblici</b>				<b>720,99</b>

<b>271005</b>	<b>RISCONTI PASSIVI SU MAGGIORAZIONE 20% DIRITTO ANNUALE</b>				<b>risconto</b>
<b>Maggiorazione 20% diritto annuale, sanzioni e interessi</b>	<b>svalutazione</b>	<b>importo diritto annuale disponibile per progetti</b>	<b>totale costi per progetti realizzati</b>	<b>diritto annuale attribuibile ai progetti realizzati</b>	<b>risconto</b>
945.697,34	225.367,30	720.330,04	218.721,40	218.721,40	501.608,64

<b>271005</b>	<b>TOTALE RISCONTI PASSIVI</b>	<b>502.506,99</b>
---------------	--------------------------------	-------------------

## C. C. I. A. A. - UDINE - CONTI D'ORDINE - ANNO 2017

## CREDITORI C/IMPEGNI

data	causale	ANNO 2016	VARIAZIONI	ANNO 2017
20/03/2008	Contributi pluriennali per investimenti infrastrutturali Fiere/Regione Friuli Venezia Giulia	4.500.000,00	-750.000,00	3.750.000,00
21/07/2016	Interventi internazionalizzazione - disegni e modelli 2016 - deliberazione di Giunta n. 77	45.082,74	-45.082,74	0,00
31/12/2013	Controgaranzie a sostegno imprenditoria giovanile su bando anno 2011	37.200,00	0,00	37.200,00
31/12/2013	Controgaranzie a sostegno imprenditoria giovanile su bando anno 2012	24.534,36	0,00	24.534,36
31/12/2013	Controgaranzie per sostegno al piccolo credito - deliberazione di giunta n. 117 del 25.7.2013	313.462,62	0,00	313.462,62
31/12/2014	Controgaranzie per sostegno al piccolo credito-bando approv. con del. Giunta 13/14	578.873,70	0,00	578.873,70
08/09/2017	Bando Interventi internazionalizzazione - voucher 2017- approvato con deliberazione di Giunta n. 95	0,00	3.500,00	3.500,00
02/10/2017	Bando Fiere Internazionali 2017 -approvato con deliberazione di Giunta n. 104	0,00	439.241,73	439.241,73
02/10/2017	Bando Costruzioni - Consulenze e certificazioni - approvato con deliberazione di Giunta n. 104	0,00	534.174,64	534.174,64
02/10/2017	Bando Costruzioni - BIM Building Information Mode - approvato con deliebrazione di Giunta n. 104	0,00	107.899,65	107.899,65
02/10/2017	Bando Trasporti - qualificazione personale e sicurezza - approvato con deliberazione di Giunta n. 104	0,00	1.610,00	1.610,00
02/10/2017	Bando Nuove Imprese 2017 - approvato con deliberazione di Giunta n. 104	0,00	550.655,11	550.655,11
02/10/2017	Bando Alternanza Scuola Lavoro 2017 - approvato con deliberazione n. 103	0,00	33.200,00	33.200,00
	<b>IMPEGNI ASSUNTI</b>	<b>5.499.153,42</b>	<b>875.198,39</b>	<b>6.374.351,81</b>

scadenza	Contratti in essere		ANNO 2016	VARIAZIONI	ANNO 2017
25/05/2017	OLIVETTI SPA	CONNESSIONE SPC FRIULI FUTURE FORUM	4.872,80	-4.872,80	0,00
ad esaurimento monte ore		MANUTENZ. PC E STAMPANTI	688,57	-688,57	0,00
31/10/2018	UFFICIO PIU'	SERVIZIO DI VIGILANZA IMMOBILI CAMERALI	3.220,80	-1.756,80	1.464,00
FINO A COLLAUDO LAVORI	ITALPOL				
31/03/2018	TECNOSERVICECAMER	PROGETTAZ.DL LAVORI AMPLIAM.IMP.TO ANTINCENDIO	2.940,55	-2.940,55	0,00
15/07/2018	TECNOISERVICECAMEF	RILASCIO ASSEVERAZIONE PER RINNOCO CPI	1.532,65	-1.532,65	0,00
30/06/2020	PITNEY	NOLEGGIO AFFRANCATRICE	4.152,88	-2.693,76	1.459,12
31/01/2019	CONFINDUSTRIA UDINE	LOCAZIONE UFFICI SEDE TOLMEZZO	24.990,00	-7.140,00	17.850,00
31/01/2019	TECNOSERVICECAMER	MANUT.IMPIANTI ANTINTRUSIONE E ANTINCENDIO ESTINTORI E PORTE R	10.386,28	-4.765,00	5.621,28
31/01/2019	TECNOSERVICECAMER	MANUT.IMPIANTI ELETTRICO IMMOBILI	6.739,75	-3.050,04	3.689,71
31/01/2019	TECNOSERVICECAMER	MANUTENZIONE PORTE AUTOMATICHE	7.666,75	-3.680,04	3.986,71
31/01/2019	TECNOSERVICECAMER	MANUTENZIONE ASCENSORI	5.132,82	-2.250,00	2.882,82
31/01/2019	TECNOSERVICECAMER	MANUT.BOLLATRICI FISCALI	2.291,75	-1.100,04	1.191,71
31/01/2019	TECNOSERVICECAMER	MANUT.IMPIANTI BENESSE	15.575,00	-6.900,00	8.675,00
31/01/2019	TECNOSERVICECAMER	GESTIONE ARCHIVIO	5.625,00	-2.700,00	2.925,00
31/01/2019	TECNOSERVICECAMER	SERVIZIO DI PULIZIA	168.171,55	-81.092,74	87.078,81
28/06/2019	OLIVETTI SPA	NOLEGGIO FOTOCOPIATRICE B/N	4.270,13	-1.708,05	2.562,08
07/10/2019	KYOCERA SPA	NOLEGGIO FOTOCOPIATRICE COLORI	3.885,50	-1.391,78	2.493,71
28/02/2018	AMISSIMA ASSICURAZI	ALL RISK PROPERTY	21.040,87	-21.040,87	0,00
28/02/2018	UNIPOLSAI	RCT/O	11.189,29	-11.189,29	0,00
28/02/2018	UNIPOLSAI	INFORTUNI	2.714,00	-2.714,00	0,00



scadenza	Contratti in essere		ANNO 2016	VARIAZIONI	ANNO 2017
28/02/2018	UNIPOLSAI	KASKO	1.173,34	-1.173,34	0,00
28/02/2018	DAS ASSICURAZIONI	POLIZZA ASSICURATIVA TUTELA LEGALE	13.571,00	-13.571,00	0,00
28/02/2018	LLOYD'S LONDON	R.C. PATRIMONIALE	8.216,83	-8.216,83	0,00
31/12/2017	SILVAV CONSULTING SI	INCARICO DI MEDICO COMPETENTE E SORV.SANITARIA	427,00	-427,00	0,00
20/09/2017	MCZ SRL	ASSISTENZA FISCALE	5.054,64	-5.054,64	0,00
20/09/2019	STUDIO ASSOC. COMM	ASSISTENZA FISCALE	0,00	9.753,90	9.753,90
17/10/2017	FILIPETTI SPA	ASSISTENZA SISTEMISTICA LOTUS IBM	3.318,40	-3.318,40	0,00
18/10/2018	FILIPETTI SPA	ASSISTENZA SISTEMISTICA LOTUS IBM	0,00	3.172,00	3.172,00
31/12/2016	AVVOCATO TOSEL	INCARICO PER RECUPERO SOMME - SENT. 240/11	653,03	-653,03	0,00
18/03/2017	DAY RISTOSERVICE SP.	FORNITURA BUONI PASTO AI DIPENDENTI	22.052,16	-22.052,16	0,00
29.05.2019	DAY RISTOSERVICE SP.	FORNITURA BUONI PASTO AI DIPENDENTI	0,00	69.600,00	69.600,00
30/06/2018	INFOCAMERE	FORNITURA LINEA DATI SEDE TOLMEZZO	5.490,00	-3.660,00	1.830,00
01/08/2019	ADL AUTOMOTIVE ITALI	NOLEGGIO AUTOCARRO PER SERVIZIO METRICO	9.855,83	-3.815,16	6.040,67
12/01/2018	AUTOSYSTEM SPA	NOLEGGIO AUTOMEZZO DI RAPPRESENTANZA	4.270,00	-4.270,00	0,00
22/07/2020	LEASEPLAN SPA	NOLEGGIO AUTOMEZZO DI RAPPRESENTANZA	0,00	3.373,44	3.373,44
31/12/2017	NEXIVE SPA	PREDISP.STAMPA E SPEDIZ.ATTI DIRITTO ANN.LE	6.042,57	-1.563,54	4.479,03
14/12/2018	ELITA SRL	SERVIZIO CORRIERE	1.927,60	-1.860,13	67,47
13/05/2017	INFOCAMERE	FORNITURA LINEA DATI SEDE TELELAVORO	549,00	-549,00	0,00
04/09/2023	B.T. ITALIA SPA	CONNESSIONE SPC FRIULI FUTURE FORUM	0,00	68.650,76	68.650,76
03/05/2019	UFFICIO PIU'	MANUTENZ. PC E STAMPANTI	0,00	2.113,94	2.113,94
28/02/2019	IL GRANDE CARRO	SERVIZIO DI FACCHINAGGIO	0,00	2.890,19	2.890,19
31/12/2019	TECNOSERVICECAMER	RSPP I.81/2008	0,00	14.856,24	14.856,24
30/09/2018	MONDIALPOL	SERVIZIO RITIRO E TRASPORTO VALORI	0,00	2.515,00	2.515,00
31/01/2018	SCOMUNICA SRL	SERVIZI A SUPPORTO COMUNICAZIONE	0,00	8.570,50	8.570,50
31/12/2018	ACI	SERVIZIO DI FORNITURA DATI PRA	0,00	14.640,00	14.640,00
13/05/2018	INFOCAMERE	FORNITURA LINEA DATI SEDE TELELAVORO	0,00	878,37	878,37
31/12/2018	SI CAMERA	MANAGEMENT SITO CCIAA	0,00	2.755,00	2.755,00
	<b>CONTRATTI IN ESSERE</b>		<b>389.688,34</b>	<b>-31.621,88</b>	<b>358.066,46</b>

scadenza	Contratti su bandi aggiudicati		ANNO 2016	VARIAZIONI	ANNO 2017
31/12/2017	INFOCAMERE	SERVIZIO DI SERVER CONSOLIDATIONE E VDI	14.335,00	-14.335,00	0,00
31/12/2019	TECNOSERVICECAMI	RSPP I.81/2008	22.284,36	-22.284,36	0,00
31/12/2017	IBS SAS	ASISTENZA SOFTWARE COMM.ESTERO	1.756,80	-1.756,80	0,00
30/06/2018	IBS SAS	ASISTENZA SOFTWARE COMM.ESTERO	0,00	1.037,00	1.037,00
31/12/2018	SI CURA SRL	SORVEGLIANZA SANITARIA	0,00	1.804,37	1.804,37
	<b>CONTRATTI SU BANDI AGGIUDICATI</b>		<b>38.376,16</b>	<b>-35.534,79</b>	<b>2.841,37</b>

**TOTALE CREDITORI C/IMPEGNI**

**5.927.217,92**

**808.041,72**

**6.735.259,64**

**TOTALE CONTI D'ORDINE**

**5.927.217,92**

**808.041,72**

**6.735.259,64**

**C. C. I. A. A. - UDINE - REGISTRO DEGLI AMMORTAMENTI - ANNO 2017**

categoria descrizione del cespite	acq. anno preced. amm.to ordin.	var. anno corrente var. fondo amm.	valore cespiti amm.to accel.	f.do amm.to preced. fondo totale	coeff. adott. res. da amm.
<b><u>IMMOBILIZZAZIONI IMMATERIALI</u></b>					
SOFTWARE	553.059,05 0,00	-144.502,32 -144.502,32	408.556,73 0,00	553.059,05 408.556,73	20,00% 0,00
LICENZE D'USO	364.566,58 16.115,00	1.915,11 -7.069,31	366.481,69 0,00	331.021,09 340.066,78	20,00% 26.414,91
<b>T O T A L E</b>	<b>917.625,63</b>	<b>-142.587,21</b>	<b>775.038,42</b>	<b>884.080,14</b>	
<b>IMMOBILIZZAZIONI IMMATERIALI</b>	<b>16.115,00</b>	<b>-151.571,63</b>	<b>0,00</b>	<b>748.623,51</b>	<b>26.414,91</b>

**IMMOBILIZZAZIONI MATERIALI****I m m o b i l i**

IMMOBILE SEDE V. MORPURGO 4	4.489.886,41 58.507,37		4.489.886,41 0,00	924.109,45 982.616,82	1,50% 3.507.269,59
TERRENO SU IMM. SEDE V. MORPURGO 4 (fondo ripristino terreno)	500.958,03 0,00	0,00 0,00	500.958,03 0,00	119.628,77 119.628,77	381.329,26
IMMOBILE AUTORIMESSA	38.892,30 441,95	0,00 0,00	38.892,30 0,00	10.312,79 10.754,74	1,50% 28.137,56
TERRENO SU IMM. AUTORIMESSA (fondo ripristino terreno)	9.723,08 0,00	0,00 0,00	9.723,08 0,00	2.321,87 2.321,87	7.401,21
IMMOBILE CIVIDALE	475.237,70 7.793,90	0,00 0,00	475.237,70 0,00	163.481,76 171.275,66	2,00% 303.962,04
IMMOBILE SEDE V. MORPURGO 12	3.796.310,97 43.393,57	0,00 0,00	3.796.310,97 0,00	990.193,50 1.033.587,07	1,50% 2.762.723,90
TERRENO SU IMM. SEDE V. MORPURGO 12 (fondo ripristino terreno)	949.077,74 0,00	0,00 0,00	949.077,74 0,00	222.463,82 222.463,82	726.613,92

categoria descrizione del cespite	acq. anno preced. amm.to ordin.	var. anno corrente var. fondo amm.	valore cespiti amm.to accel.	f.do amm.to preced. fondo totale	coeff. adott. res. da amm.
IMMOBILE MAGAZZINO - PRADAMANO	48.971,42 859,13	0,00 0,00	48.971,42 0,00	12.834,91 13.694,04	2,00% 35.277,38
TERRENO SU IMM. MAGAZZINO PRADAMANO (fondo ripristino terreno)	3.778,29 0,00	0,00 0,00	3.778,29 0,00	990,67 990,67	2.787,62
IMMOBILE VIALE PALMANOVA	258.380,55 3.875,71	0,00 0,00	258.380,55 0,00	7.393,52 11.269,23	1,50% 247.111,32
TERRENO SU IMM. VIALE PALMANOVA (fondo ripristino terreno)	12.936,88 0,00	0,00 0,00	12.936,88 0,00	0,00 0,00	12.936,88
IMMOBILIZZAZIONI IN CORSO ED ACCONTI	3.678,55	1.877,55	5.556,10	0,00	5.556,10
<b>t o t a l e</b>	<b>10.587.831,92</b>	<b>1.877,55</b>	<b>10.589.709,47</b>	<b>2.453.731,06</b>	
<b>i m m o b i l i</b>	<b>114.871,63</b>	<b>0,00</b>	<b>0,00</b>	<b>2.568.602,69</b>	<b>8.021.106,78</b>

### Impianti

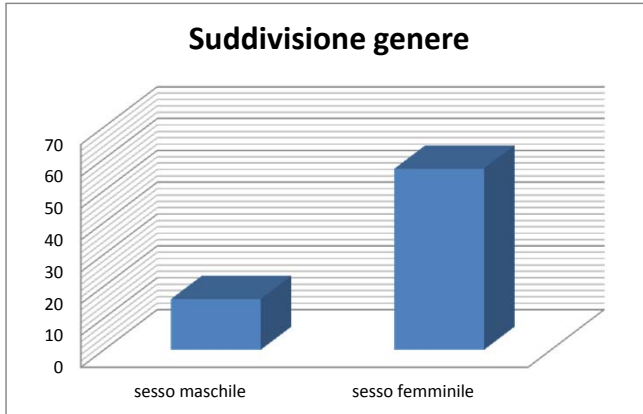
IMMOB. TECN. - CENTRALINO	100.039,01 2.412,85	0,00 0,00	100.039,01 0,00	96.823,34 99.236,19	15,00% 802,82
IMPIANTI SPECIALI DI COMUNICAZIONE	55.349,46 9.054,81	6.646,56 0,00	61.996,02 0,00	45.098,79 54.153,60	25,00% 7.842,42
IMMOB. TECN. - CLIMATIZZATORE	712.346,98 47.778,62	68.458,45 -3.909,71	780.805,43 0,00	534.206,13 578.075,04	15,00% 202.730,39
IMMOB. TECN. - ALTRE IMMOB.	1.017.704,56 20.465,37	-75.270,52 -75.270,52	942.434,04 0,00	970.933,39 916.128,24	15,00% 26.305,80
IMMOB. TECN. - ASCENSORI	65.311,80 1.722,59	0,00 0,00	65.311,80 0,00	54.753,19 56.475,78	7,00% 8.836,02
IMMOB. TECN. - PORTE AUTOMATICHE	95.867,74 239,44	0,00 0,00	95.867,74 0,00	95.628,30 95.867,74	7,00% 0,00
IMMOB. TECN. - ANTINTRUSIONE	44.097,64 7.699,32	43.951,26 0,00	88.048,90 0,00	30.154,88 37.854,20	15,00% 50.194,70
<b>t o t a l e</b>	<b>2.090.717,19</b>	<b>43.785,75</b>	<b>2.134.502,94</b>	<b>1.827.598,02</b>	
<b>i m p i a n t i</b>	<b>89.373,00</b>	<b>-79.180,23</b>	<b>0,00</b>	<b>1.837.790,79</b>	<b>296.712,15</b>

categoria descrizione del cespite	acq. anno preced. amm.to ordin.	var. anno corrente var. fondo amm.	valore cespiti amm.to accel.	f.do amm.to preced. fondo totale	coeff. adott. res. da amm.
<b><u>Attrezzature non informatiche</u></b>					
ATTREZZATURE NON INFORMATICHE	192.287,05	983,00	193.270,05	158.929,05	15,00%
	23.542,05	-6.229,97	0,00	176.241,13	17.028,92
BENI NON SUPERIORI AD EURO 516,46	13.868,79	-3.216,00	10.652,79	13.868,79	100,00%
	0,00	-3.216,00	0,00	10.652,79	0,00
CESPITI NON AMMORTIZZABILI FINANZIATI DA TERZI	4.157,90	0,00	4.157,90	0,00	4.157,90
<b>t o t a l e</b>	<b>210.313,74</b>	<b>-2.233,00</b>	<b>208.080,74</b>	<b>172.797,84</b>	
<b>attrezzature non informatiche</b>	<b>23.542,05</b>	<b>-9.445,97</b>	<b>0,00</b>	<b>186.893,92</b>	<b>21.186,82</b>
<b><u>Attrezzature informatiche</u></b>					
ATTREZZATURE INFORMATICHE	906.441,42	-162.129,40	744.312,02	820.949,78	15,00%
	40.050,90	-189.824,62	0,00	671.176,06	73.135,96
<b>t o t a l e</b>	<b>906.441,42</b>	<b>-162.129,40</b>	<b>744.312,02</b>	<b>820.949,78</b>	
<b>attrezzature informatiche</b>	<b>40.050,90</b>	<b>-189.824,62</b>	<b>0,00</b>	<b>671.176,06</b>	<b>73.135,96</b>
<b><u>Arredi e mobili</u></b>					
MOBILI PER UFFICIO	1.052.104,09	-162.762,54	889.341,55	996.013,25	7,50%
	15.241,01	-163.796,63	0,00	847.457,63	41.883,92
OPERE D'ARTE NON AMMORTIZZABILI	274.695,59	0,00	274.695,59	0,00	274.695,59
ARREDI	532.748,34	-5.971,08	526.777,26	296.809,96	7,50%
	40.179,88	-9.783,23	0,00	327.206,61	199.570,65
<b>t o t a l e</b>	<b>1.859.548,02</b>	<b>-168.733,62</b>	<b>1.690.814,40</b>	<b>1.292.823,21</b>	
<b>arredi e mobili</b>	<b>55.420,89</b>	<b>-173.579,86</b>	<b>0,00</b>	<b>1.174.664,24</b>	<b>516.150,16</b>
<b><u>Automezzi</u></b>					
AUTOMEZZI	2.243,20	0,00	2.243,20	2.243,20	25,00%
	0,00	0,00	0,00	2.243,20	0,00
<b>t o t a l e</b>	<b>2.243,20</b>	<b>0,00</b>	<b>2.243,20</b>	<b>2.243,20</b>	
<b>automezzi</b>	<b>0,00</b>	<b>0,00</b>	<b>0,00</b>	<b>2.243,20</b>	<b>0,00</b>

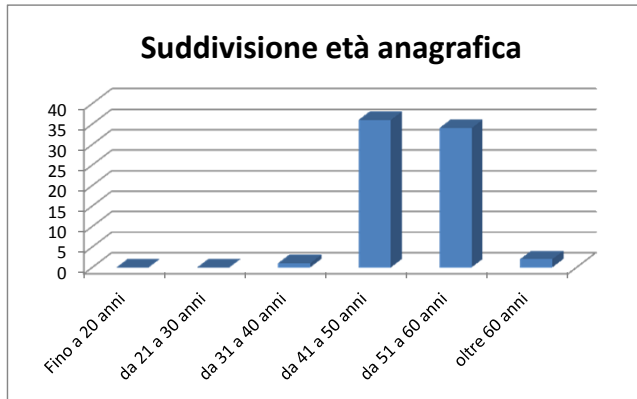
categoria descrizione del cespite	acq. anno preced. amm.to ordin.	var. anno corrente var. fondo amm.	valore cespiti amm.to accel.	f.do amm.to preced. fondo totale	coeff. adott. res. da amm.
<b><u>Biblioteca</u></b>					
BIBLIOTECA	58.680,89	0,00	58.680,89	58.680,89	20,00%
	0,00	0,00	0,00	58.680,89	0,00
LIBRI PER LA BIBLIOTECA	30.970,10	0,00	30.970,10	30.970,10	20,00%
	0,00	0,00	0,00	30.970,10	0,00
<b>t o t a l e</b>	<b>89.650,99</b>	<b>0,00</b>	<b>89.650,99</b>	<b>89.650,99</b>	
<b>biblioteca</b>	<b>0,00</b>	<b>0,00</b>	<b>0,00</b>	<b>89.650,99</b>	<b>0,00</b>
<b>T O T A L E</b>	<b>15.746.746,48</b>	<b>-287.432,72</b>	<b>15.459.313,76</b>	<b>6.659.794,10</b>	
<b>IMMOBILIZZAZIONI MATERIALI</b>	<b>323.258,47</b>	<b>-452.030,68</b>	<b>0,00</b>	<b>6.531.021,89</b>	<b>8.928.291,87</b>
<b>T O T A L I</b>	<b>16.664.372,11</b>	<b>-430.019,93</b>	<b>16.234.352,18</b>	<b>7.543.874,24</b>	
<b>IMMOBILIZZAZIONI IMMATERIALI E MATERIALI</b>	<b>339.373,47</b>	<b>-603.602,31</b>	<b>0,00</b>	<b>7.279.645,40</b>	<b>8.954.706,78</b>

**CAMERA DI COMMERCIO, INDUSTRIA, ARTIGIANATO E AGRICOLTURA - UDINE**

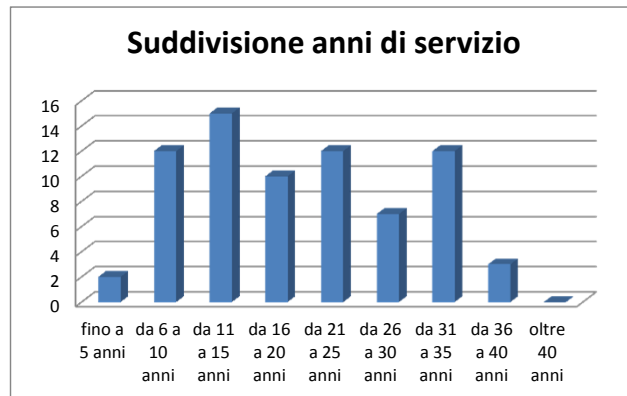
**RIEPILOGO DIPENDENTI DI RUOLO ALLA DATA DEL 31/12/2017**



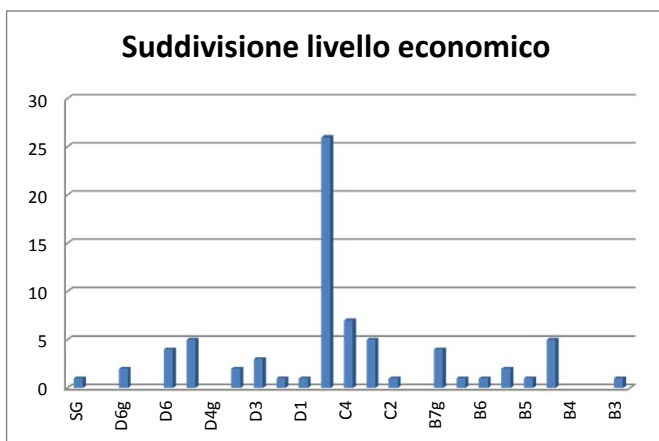
SUDDIVISIONE GENERE	
sexo maschile	16
sexo femminile	57
<b>Totale dipendenti</b>	<b>73</b>



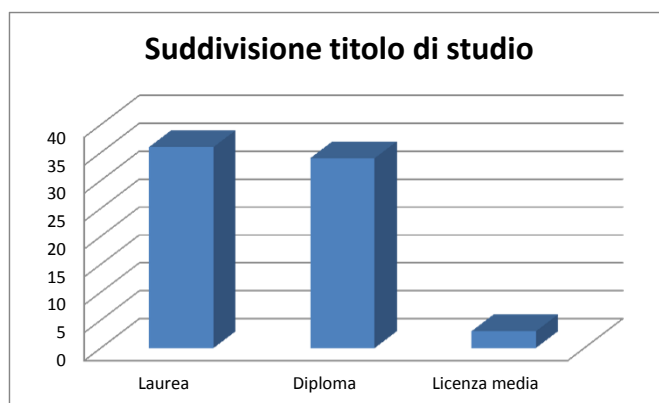
SUDDIVISIONE ETÀ ANAGRAFICA	
Fino a 20 anni	1
da 21 a 30 anni	36
da 31 a 40 anni	34
da 41 a 50 anni	2
da 51 a 60 anni	0
oltre 60 anni	0
<b>Totale dipendenti</b>	<b>73</b>



SUDDIVISIONE ANNI DI SERVIZIO	
fino a 5 anni	2
da 6 a 10 anni	12
da 11 a 15 anni	15
da 16 a 20 anni	10
da 21 a 25 anni	12
da 26 a 30 anni	7
da 31 a 35 anni	12
da 36 a 40 anni	3
oltre 40 anni	0
<b>Totale dipendenti</b>	<b>73</b>



SUDDIVISIONE LIVELLO ECONOMICO	
SG	1
D6g	2
D6	4
D5	5
D4	2
D3	3
D2	1
D1	1
C5	26
C4	7
C3	5
C2	1
B7g	4
B6g	1
B6	1
B5g	2
B5	1
B4g	5
B3	1
<b>Totale dipendenti</b>	<b>73</b>



SUDDIVISIONE TITOLO DI STUDIO	
Laurea	36
Diploma	34
Licenza media	3
<b>Totale dipendenti</b>	<b>73</b>