



Camera di Commercio
Udine

Bilancio Consuntivo 2017

Camera di Commercio di Udine

Conto Economico

Udine, 27 aprile 2018

I risultati

	Anno 2016 Consuntivo	Anno 2017 Preventivo aggiorn. dic 2017	Anno 2017 Consuntivo	Variazioni Consuntivo 2017-2016
Gestione corrente				
Totale proventi gestione corrente	11.124.803,89	9.219.008,14	9.336.958,00	-1.787.845,89
Totale oneri gestione corrente	-10.786.724,37	-11.140.466,18	-11.079.774,65	-293.050,28
Risultato gestione corrente	338.079,52	-1.921.458,04	-1.742.816,65	-2.080.896,17

Gestione finanziaria

Totale proventi gestione finanziaria	46.062,86	34.363,76	34.868,16	-11.194,70
Totale oneri gestione finanziaria	-35.805,51	-15.883,80	-15.883,8	19.921,71
Risultato gestione finanziaria	10.257,35	18.479,96	18.984,36	8.727,01

Gestione straordinaria

Totale proventi gestione straordinaria	433.654,06	75.219,66	388.081,79	-45.572,27
Totale oneri gestione straordinaria	-292.840,60	-3.464,26	-72.246,07	220.594,53
Risultato gestione straordinaria	140.813,46	71.755,40	315.835,72	175.022,26

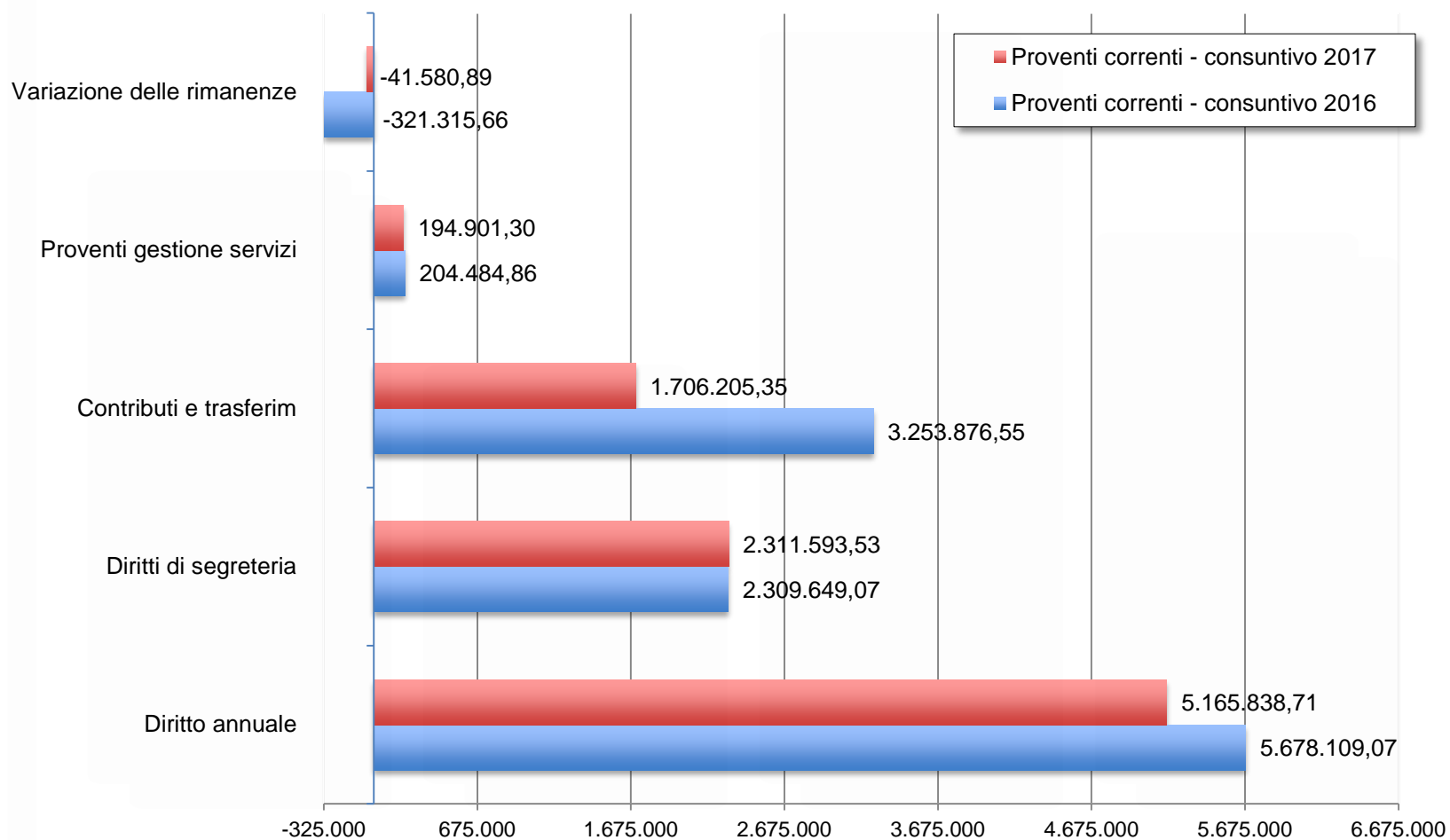
Risultato gestione corrente	338.079,52	-1.921.458,04	-1.742.816,65	-2.080.896,17
Risultato gestione finanziaria	10.257,35	18.479,96	18.984,36	8.727,01
Risultato gestione straordinaria	140.813,46	71.755,40	315.835,72	175.022,26
Rettifiche di valore attività finanziaria	-30.015,40	0,00	0,00	30.015,40
Risultato del Conto Economico	459.134,93	-1.831.222,68	-1.407.996,57	-1.867.131,50

A. Proventi correnti

	Anno 2016 Consuntivo	Anno 2017 Preventivo aggiorn.dic 2017	Anno 2017 Consuntivo	Variazioni Consuntivo 2017-2016	Composizione percentuale proventi 2017
Diritto annuale	5.678.109,07	5.073.289,17	5.165.838,71	-512.270,36	55,33%
Diritti di segreteria	2.309.649,07	2.286.912,00	2.311.593,53	1.944,46	24,76%
Contributi trasferimenti ed altre entrate	3.253.876,55	1.645.513,77	1.706.205,35	-1.547.671,20	18,27%
Proventi gestione servizi	204.484,86	221.450,00	194.901,30	-9.583,56	2,09%
Variazione delle rimanenze	-321.315,66	-8.156,80	-41.580,89	279.734,77	-0,45%
PROVENTI DELLA GESTIONE CORRENTE (A)	11.124.803,89	9.219.008,14	9.336.958,00	-1.787.845,89	100%

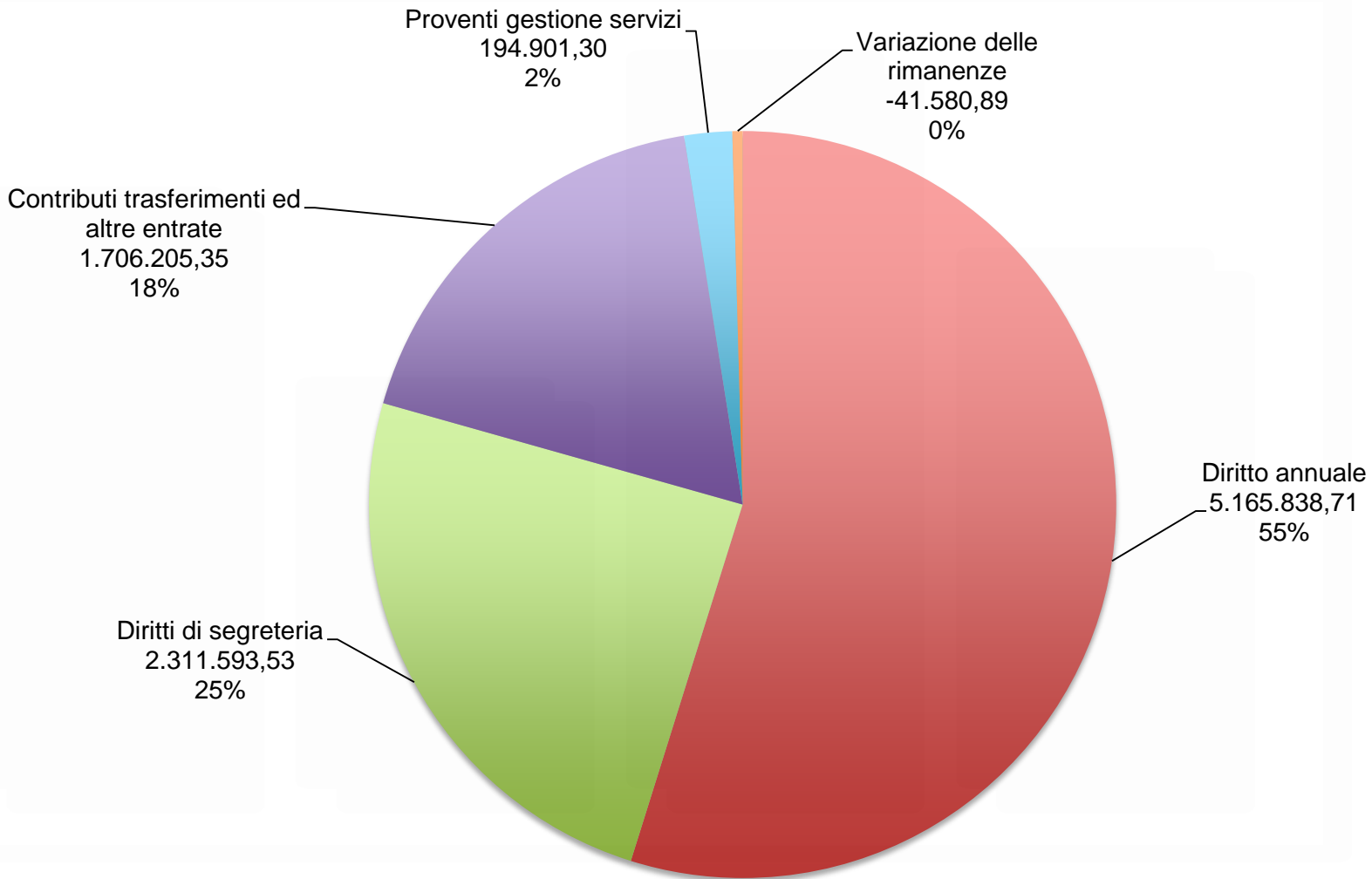
Proventi Correnti

Confronto consuntivo 2016 e 2017



Proventi Correnti

Consuntivo 2017



B. Proventi Finanziari

	Anno 2016 Consuntivo	Anno 2017 Preventivo aggiorn.dic 2017	Anno 2017 Consuntivo	Variazioni Consuntivo 2017-2016
Proventi finanziari	46.062,86	34.363,76	34.868,16	-11.194,70
PROVENTI FINANZIARI (B)	46.062,86	34.363,76	34.868,16	-11.194,70

C. Proventi Straordinari

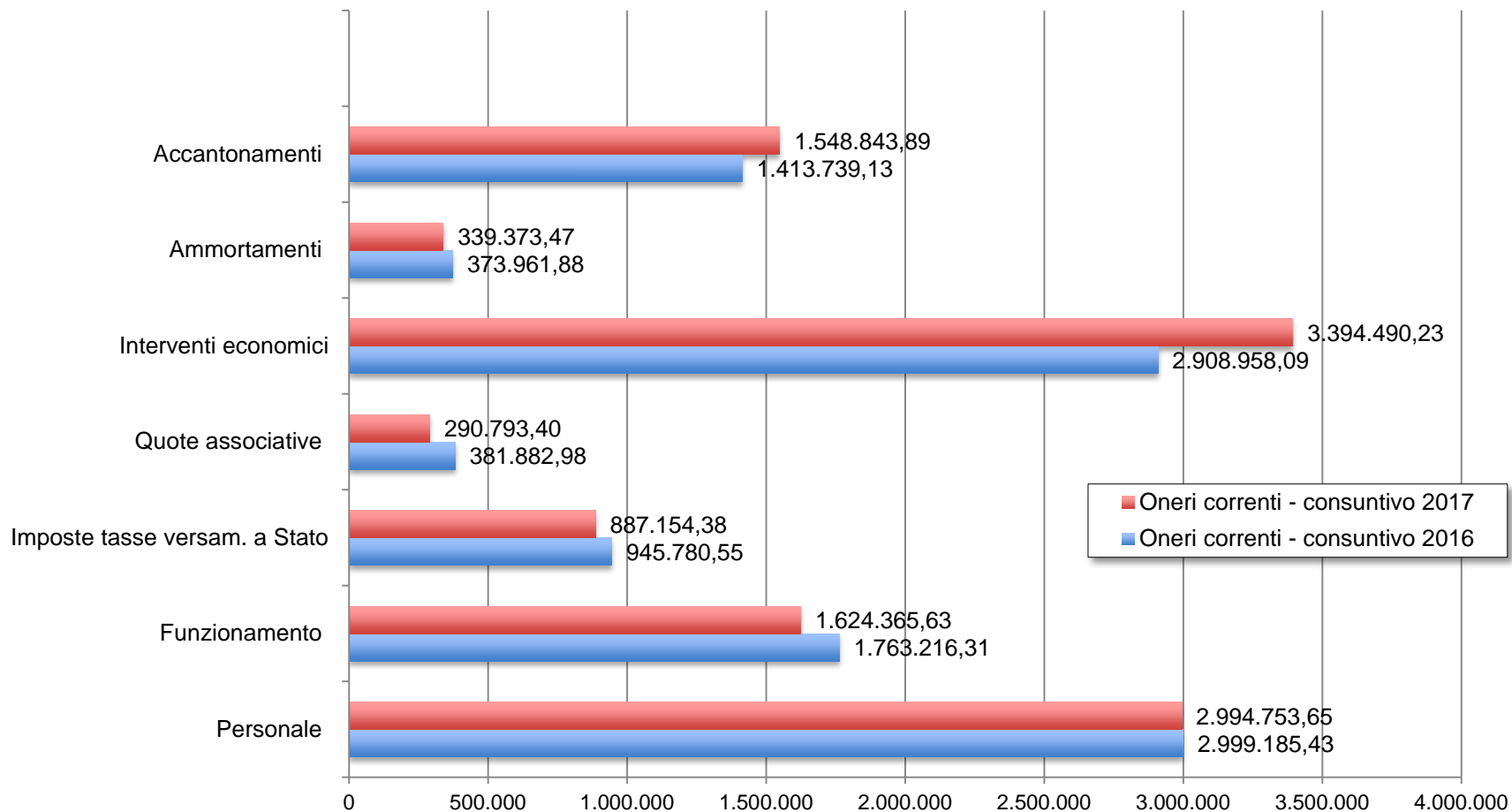
	Anno 2016 Consuntivo	Anno 2017 Preventivo aggiorn.dic 2017	Anno 2017 Consuntivo	Variazioni Consuntivo 2017-2016
Proventi straordinari	433.654,06	75.219,66	388.081,79	-45.572,27
PROVENTI STRAORDINARI (C)	433.654,06	75.219,66	388.081,79	-45.572,27

D. Oneri

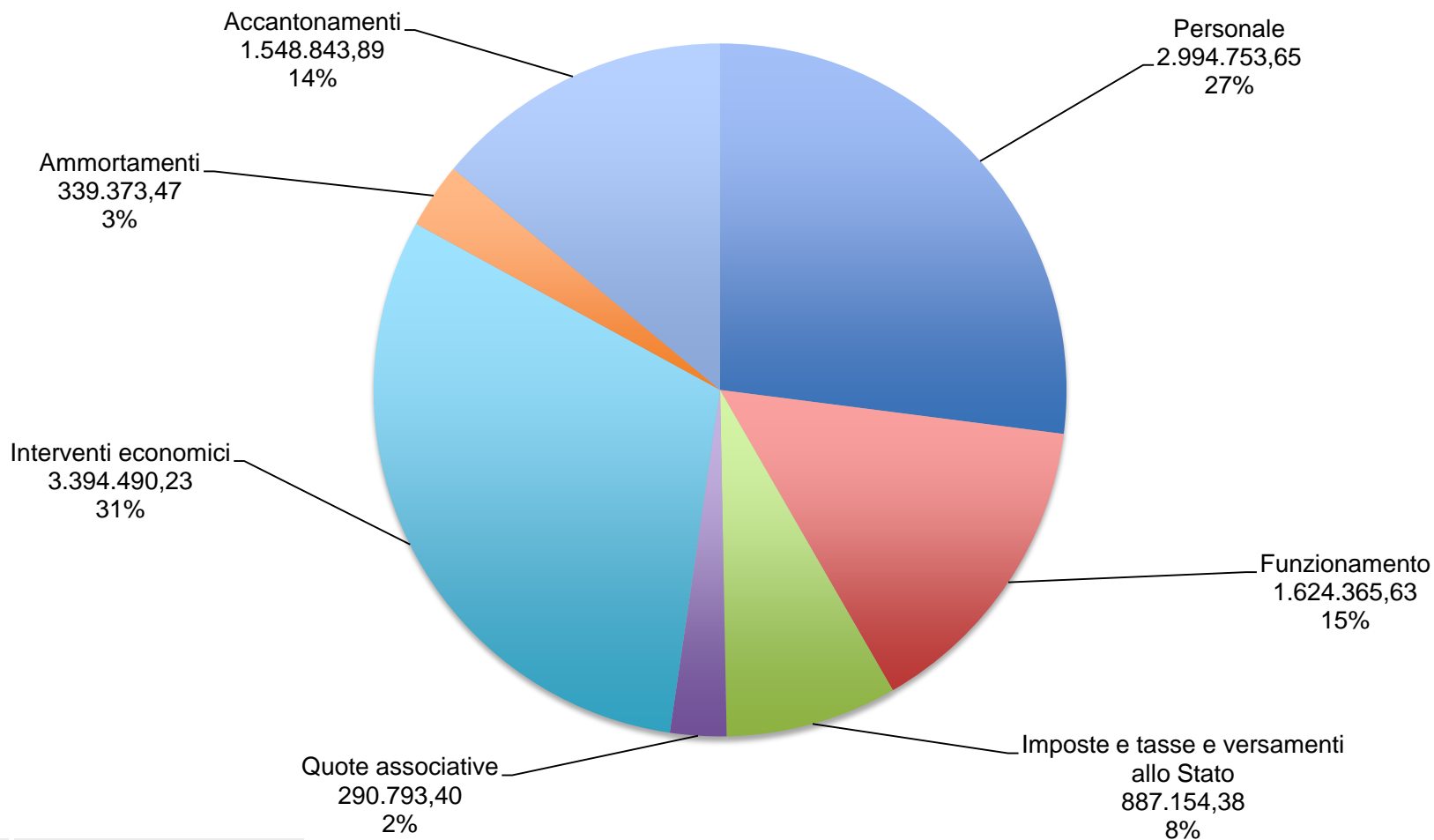
	Anno 2016 Consuntivo	Anno 2017 Preventivo aggiorn.dic 2017	Anno 2017 Consuntivo	Variazioni 2017-2016	Composizione percentuale oneri 2017
Personale	2.999.185,43	2.970.033,05	2.994.753,65	-4.431,78	27,03%
Funzionamento	1.763.216,31	1.819.970,91	1.624.365,63	-138.850,68	14,66%
Imposte e tasse e versamenti allo Stato	945.780,55	913.282,02	887.154,38	-58.626,17	8,01%
Quote associative	381.882,98	290.793,40	290.793,40	-91.089,58	2,62%
Interventi economici	2.908.958,09	3.614.908,37	3.394.490,23	485.532,14	30,64%
Ammortamenti	373.961,88	357.400,00	339.373,47	-34.588,41	3,06%
Accantonamenti	1.413.739,13	1.174.078,43	1.548.843,89	135.104,76	13,98%
ONERI DELLA GESTIONE CORRENTE (D)	10.786.724,37	11.140.466,18	11.079.774,65	293.050,28	100%

Oneri Gestione Corrente

Confronto consuntivo 2016 e 2017



Oneri Gestione Corrente Consuntivo 2017



E. Oneri Finanziari

	Anno 2016 Consuntivo	Anno 2017 Preventivo aggiorn. dic 2017	Anno 2017 Consuntivo	Variazioni Consuntivo 2017-2016
Oneri finanziari	35.805,51	15.883,80	15.883,80	19.921,71
ONERI FINANZIARI (E)	35.805,51	15.883,80	15.883,80	19.921,71

F. Oneri Straordinari

	Anno 2016 Consuntivo	Anno 2017 Preventivo aggiorn. dic 2017	Anno 2017 Consuntivo	Variazioni Consuntivo 2017-2016
Oneri straordinari	292.840,60	3.464,26	72.246,07	220.594,53
ONERI STRAORDINARI (F)	292.840,60	3.464,26	72.246,07	220.594,53